

KitchenAid

TILT-HEAD STAND MIXER SAFETY AND OPERATING INSTRUCTIONS

EN	Safety and operating instructions	2
DE	Sicherheits- und betriebshinweise	9
FR	Consignes de sécurité et d'utilisation	16
IT	Istruzioni di sicurezza e d'uso	21
NL	Veiligheids- en gebruiksinstructies	26
ES	Instrucciones de seguridad y uso	31
PT	Instruções de segurança e funcionamento	36
EL	Οδηγίες ασφαλείας και χειρισμού	42
SV	Säkerhets- och användningsanvisningar	47
NO	Sikkerhets- og driftsinstrukser	52
FI	Turvallisuutta ja käyttöä koskevat ohjeet	56
DA	Sikkerheds- og betjeningsvejledning	60
IS	Öryggis- og notkunarleiddbeiningar	64
PL	Instrukcje dotyczące bezpieczeństwa i obsługi	68
CS	Pokyny pro provoz a bezpečnost	74
TR	Güvenli k ve çalıştırma talimatları	78
UA	Інструкції з безпеки та експлуатації	83
RO	Instrucțiunile de siguranță și operare	89
SK	Bezpečnostné a prevádzkové pokyny	95
SL	Varnostna opozorila in navodila za uporabo	101
SR	Uputstva za bezbednost i upotrebu	106
BG	Инструкции за безопасотаацияност и Експлзл	112
ET	Ohutus- ja kasutusjuhised	117
HE	הוראות שימוש ובטיחות	122
HR	Upute o upotrebi i sigurnosti	125
HU	Biztonsági és kezelési utasítások	130
LT	Saugos ir naudojimo instrukcijos	135
LV	Drošības un lietošanas norādījumi	140
SQ	Udhëzimet për sigurinë dhe përdorimin	145
RU	Инструкции по технике безопасности и эксплуатации	150
AR	تعليمات السلامة والتشغيل	1



EN	Scan the QR code or visit our website to view the full operating instructions and warranty conditions. If you need a free paper copy, please call our toll-free customer service at [00800 381 04026] or email us at contact@whirlpool.com .
DE	Scannen Sie den QR-Code oder besuchen Sie unsere Website, um die vollständige Bedienungsanleitung und die Garantiebedingungen einzusehen. Wenn Sie ein kostenloses Exemplar in Papierform benötigen, melden Sie sich bitte unter der gebührenfreien Nummer [00800 381 04026] telefonisch bei unserem Kundendienst oder senden Sie uns eine E-Mail an contact@whirlpool.com .
FR	Scannez le QR code ou rendez-vous sur notre site Web pour consulter l'intégralité des instructions d'utilisation et des conditions de garantie. Si vous souhaitez recevoir une copie papier gratuite, contactez notre service client au numéro gratuit [00800 381 04026] ou par e-mail à l'adresse contact@whirlpool.com .
IT	ITScansiona il codice QR o visita il nostro sito Web per visualizzare le istruzioni d'uso complete e le condizioni di garanzia. Se hai bisogno di una copia cartacea gratuita, contatta il nostro team di assistenza al numero verde [00800 381 04026] o invia un'email all'indirizzo contact@whirlpool.com .
NL	Scan de QR-code of ga naar onze website voor de volledige gebruiksinstructies en garantievoorwaarden. Voor een gratis papieren versie kun je het gratis telefoonnummer van onze klantenservice bellen [00800 381 04026] of een e-mail sturen naar contact@whirlpool.com .
ES	Escanee el código QR o visite nuestro sitio web para ver las instrucciones de funcionamiento completas y las condiciones de la garantía. Si necesita una copia impresa gratuita, llame a nuestro servicio de atención al cliente gratuito al [00800 381 04026] o envíe un correo electrónico a contact@whirlpool.com .
PT	Leia o código QR ou acesse ao nosso website para consultar todas as instruções de funcionamento e condições da garantia. Se precisar de uma cópia em papel gratuita, contacte o nosso serviço de apoio ao cliente gratuito através do número [00800 38104026] ou envie-nos um e-mail para contact@whirlpool.com .

EL	<p>Σαρώστε τον κωδικό QR ή επισκεφθείτε τη διαδικτυακή μας τοποθεσία για να δείτε τις πλήρεις οδηγίες λειτουργίας και τους όρους της εγγύησης. Αν χρειάζεστε δωρεάν έντυπο αντίγραφο, καλέστε την υπηρεσία εξυπηρέτησης πελατών χωρίς χρέωση στο [00302109478100] ή στείλτε μας email στο contact@whirlpool.com.</p>
SV	<p>Skanna QR-koden eller gå in på vår webbplats för att se bruksanvisningarna och garantivillkoren. Om du behöver en kostnadsfri papperskopia kan du ringa vår kundtjänst på det avgiftsfria numret [00800 381 04026] eller skicka ette-postmeddelande till oss på contact@whirlpool.com.</p>
NO	<p>Skann QR-koden eller besøk nettsiden vår for å se de fullstendige betjeningsinstruksjonene og garantivilkårene. Hvis du trenger en kostnadsfri papirkopi, kan du ringe kundeservice på gratisnummeret [00800 381 04026] eller sende oss en e-post på contact@whirlpool.com.</p>
FI	<p>Skannaa QR-koodi tai vieraile verkkosivustollamme nähdäksesi takuuehdot ja käyttöohjeet kokonaisuudessaan. Jos tarvitset ilmaisen fyysisen kopion, soita maksuttomaan asiakaspalvelunumeroomme [00800 381 04026] tai lähetä sähköpostia osoitteeseen contact@whirlpool.com.</p>
DA	<p>Scan QR-koden eller gå til vores websted for at se de komplette driftsinstruktioner og garantibetingelser. Hvis du har brug for en gratis fysisk kopi, kan du ringe til vores gratisnummer på [00800 381 04026] eller sende en e-mail til contact@whirlpool.com.</p>
IS	<p>Skannið QR kóðann eða farið inn á vefsíðu okkar til að skoða allar notkunarlaiðbeiningar og ábyrgðarskilmála. Ef óskað er eftir ókeypis pappír safriti, hringið þá í gjaldfrjálsa jónustuver okkar í [003545207900] eða sendið okkur tölvupóst á contact@whirlpool.com.</p>
PL	<p>Zeskanuj kod QR albo odwiedź naszą stronę internetową, aby wyświetlić pełną instrukcję obsługi i warunki gwarancji. Jeśli potrzebujesz bezpłatnej kopii papierowej, zadzwoń pod bezpłatny numer obsługi klienta [0048228129050] albo napisz do nas na adres contact@whirlpool.com.</p>
CZ	<p>Kompletní návod k obsluze a záruční podmínky najdete pomocí naskenování QR kódu nebo na našem webu. Pokud potřebujete bezplatný papírový výtisk, zavolejte na naše oddělení péče o zákazníky na bezplatném čísle [00420517346256] nebo nám napište na adresu contact@whirlpool.com.</p>

TR	Tüm çalıştırma talimatlarını ve garanti koşullarını görüntülemek için QR kodunu tarayın veya web sitemizi ziyaret edin. Ücretsiz basılı kopyaya ihtiyacınız varsa lütfen [00903123973517] numaralı ücretsiz müşteri hizmetleri hattımızı arayın veya contact@whirlpool.com adresinden bize e-posta gönderin.
UA	Щоб ознайомитися з повним текстом інструкцій з експлуатації та умовами гарантії, проскануйте QR-код або відвідайте наш вебсайт. Щоб отримати безкоштовну паперову копію, зателефонуйте в службу підтримки клієнтів за номером [0(800)330780] (безкоштовно) або надішліть електронного листа на адресу contact@whirlpool.com .
RO	Scanați codul QR sau vizitați site-ul nostru web pentru a vizualiza instrucțiunile de operare complete și condițiile de garanție. Dacă aveți nevoie de un exemplar tipărit gratuit, contactați serviciul nostru gratuit pentru clienți la [0314088888] sau trimiteți-ne un e-mail la contact@whirlpool.com .
SK	Ak si chcete pozrieť celý návod na obsluhu a záručné podmienky, naskenujte QR kód alebo navštívte našu webovú stránku. Ak potrebujete papierovú kópiu zdarma, kontaktujte náš bezplatný zákaznícky servis na telefónnom čísle [00420517346256] alebo nám pošlite e-mail na adresu contact@whirlpool.com .
SL	Za ogled celotnih navodil za uporabo in garancijskih pogojev optično preberite QR-kodo ali obiščite naše spletno mesto. Če želite brezplačen tiskani izvod, pokličite našo brezplačno številko podpore za stranke [00386(0)17772999] ali nam pišite na contact@whirlpool.com .
SR	Skenirajte QR kod ili posetite naš veb-sajt da biste videli kompletna uputstva za upotrebu i uslove garancije. Ako vam je potrebna besplatna papirna kopija, pozovite našu besplatnu korisničku službu na broj [0038598218987] ili nam pošaljite imejl na adresu contact@whirlpool.com .
BG	Сканирайте QR кода или посетете нашия уебсайт, за да прегледате пълните инструкции за работа и гаранционни условия. Ако се нуждаете от безплатно хартиено копие, моля, обадете се на нашия отдел за обслужване на клиенти на безплатния номер [0035987717520] или ни изпратете имейл на адрес contact@whirlpool.com .
ET	Täieliku kasutusjuhendi ja garantiitingimuste nägemiseks skannige QR-koodi või külastage meie veebisaiti. Kui vajate paberkoopiat, helistage meie klienditeenindusele tasuta numbril [00372 5550 9561] või kirjutage meile e-posti aadressil contact@whirlpool.com .

HE	<p>באתר שלנו כדי לצפות בהוראות ההפעלה המלאות QR- יש לסרוק את קוד ה לעותק נייר חינמי, יש להתקשר לשירות הלקוחות שלנו בשיחת או לברק או לשלוח לנו דוא"ל לכתובת ותנאי האחריות. אם אתם זקוקים contact@whirlpool.com חניגם במספר [1700700727]</p>
HR	<p>Skenirajte QR kod ili posjetite naše web-mjesto za cjelovite upute o upotrebi i uvjete jamstva. Ako vam je potreban besplatan papirnati primjerak, nazovite besplatni telefonski broj korisničke službe [0038513028226] ili pošaljite poruku e-pošte na contact@whirlpool.com.</p>
HU	<p>Olvassa be a QR-kódot, vagy látogasson el a weboldalunkra a teljes kezelési útmutató és a jótállási feltételek megtekintéséhez. Ha ingyenes nyomtatott példányra van szüksége, kérjük, hívja díjmentes ügyfélszolgálatunkat a [0036 70 393 8176] telefonszámon, vagy írjon nekünk a contact@whirlpool.com e-mail-címre.</p>
LT	<p>Norėdami peržiūrėti visas naudojimo instrukcijas ir garantijos sąlygas, nuskaitykite QR kodą arba apsilankykite mūsų svetainėje. Jei jums reikia nemokamos popierinės kopijos, skambinkite nemokamu klientų aptarnavimo numeriu [0037067135380] arba rašykite mums el. paštu contact@whirlpool.com.</p>
LV	<p>Noskenējiet QR kodu vai apmeklējiet mūsu tīmekļa vietni, lai skatītu pilnas ekspluatācijas instrukcijas un garantijas nosacījumus. Ja jums nepieciešams bezmaksas papīra eksemplārs, zvaniet uz mūsu bezmaksas klientu apkalpošanas dienestu [0037067135380] vai rakstiet uz e-pasta adresi contact@whirlpool.com.</p>
SQ	<p>Skanoni kodin QR ose vizitoni faqen tonë të internetit për të parë udhëzimet e plota të funksionimit dhe kushtet e garancisë. Nëse ju nevojitet një kopje falas në letër, telefononi pa pagesë në shërbimin tonë të klientit në numrin [0035542223497] ose na dërgoni email te contact@whirlpool.com.</p>
RU	<p>Отсканируйте QR-код или посетите наш веб-сайт, чтобы ознакомиться с полными инструкциями по эксплуатации и условиями гарантии. Если вам нужна бесплатная бумажная копия, обратитесь в нашу бесплатную службу поддержки клиентов по телефону [00800 381 04026] или по адресу эл. почты contact@whirlpool.com.</p>
AR	<p>ينورتكفل إلى ان عقوم ترايذب لآضفت وأة عيرسلا تباجتستالال زمر حسما ةج احب تنك اذإ. نامضلا طورشو ؤلمكلا لي غشتلا تاميلعت لىع عالطالال ينامملا مقرلا لىع ؤالمعلا لاصتالا لىجرؤيف، ؤينامج ؤيقرو ؤخسن لىل! ؤمدخب لىع ينورتكفل إلى ديربل اربع انتلسارم وأ [0097142570007] contact@whirlpool.com.</p>

PRODUCT SAFETY

Your safety and the safety of others are very important.

We have provided many important safety messages in this manual and on your appliance. Always read and obey all safety messages.



This is the safety alert symbol.

This symbol alerts you to potential hazards that can kill or hurt you and others.

All safety messages will follow the safety alert symbol and either the word "DANGER" or "WARNING." These words mean:

 **DANGER**

You can be killed or seriously injured if you don't immediately follow instructions.

 **WARNING**

You can be killed or seriously injured if you don't follow instructions.

All safety messages will tell you what the potential hazard is, tell you how to reduce the chance of injury, and tell you what can happen if the instructions are not followed.

IMPORTANT SAFEGUARDS

When using electrical appliances, basic safety precautions should always be followed, including the following:

1. Read all instructions. Misuse of appliance may result in personal injury.
2. To protect against risk of electrical shock, do not put Stand Mixer in water or other liquid.
3. European Union only: This appliance shall not be used by children. Keep the appliance and its cord out of reach of children.
4. European Union only: Appliances can be used by persons with reduced physical, sensory or mental capabilities or lack of experience and knowledge if they have been given supervision or instruction concerning use of the appliance in a safe way and understand the hazards involved. Children shall not play with the appliance.

- 5.** This appliance is not intended for use by persons (including children) with reduced physical, sensory, or mental capabilities, or lack of experience or knowledge, unless they are closely supervised and instructed concerning use of the appliance by a person responsible for their safety. Close supervision is necessary when any appliance is used by or near children. Children should be supervised to ensure that they do not play with the appliance.
- 6.** Turn the appliance Off (0), then unplug from the outlet when not in use, before assembling or disassembling parts, and before cleaning. To unplug, grasp the plug and pull from the outlet. Never pull from the power cord.
- 7.** Avoid contacting moving parts. Keep hands, hair, and clothing, as well as spatulas and other utensils, away from beater during operation to reduce the risk of injury to persons and/or damage to the Stand Mixer.
- 8.** Do not operate any appliance with a damaged cord or plug, or after the appliance malfunctions, or is dropped or damaged in any manner. Return appliance to the nearest Authorised Service Facility for examination, repair, or electrical or mechanical adjustment.
- 9.** If the supply cord is damaged, it must be replaced by the KitchenAid, its service agent or similarly qualified persons in order to avoid a hazard.
- 10.** The use of accessories/attachments not recommended or sold by KitchenAid may cause fire, electrical shock, or injury to persons.
- 11.** Do not use the appliance outdoors.
- 12.** Do not let the cord hang over the edge of table or counter.
- 13.** Remove Flat Beater, Flex Edge Beater, Wire Whip, or Dough Hook from Stand Mixer before washing.
- 14.** Never leave the appliance unattended while it is in operation.
- 15.** Allow the appliance to cool completely before putting on or taking off parts, and before cleaning the appliance.
- 16.** To avoid product damage, do not use the Stand Mixer Bowls in areas of high heat such as an oven, microwave, or on a stovetop.
- 17.** Refer to the “Care and Cleaning” section for instructions on cleaning the surfaces in contact with food.

18. This appliance incorporates a functional earth, at filter board for functional purpose only. (5KSM50*** models only)
19. This appliance is intended to be used in household and similar applications such as:
- staff kitchen areas in shops, offices and other working environments;
 - farmhouses;
 - by clients in hotels, motels and other residential type environments;
 - bed and breakfast type environments.

SAVE THESE INSTRUCTIONS

For complete details on product information, instructions and videos, including Guarantee information, visit

www.kitchenaid.co.uk/product-tips ,

www.kitchenaid.ie/product-tips , or **www.KitchenAid.eu** . For inquiries please write to **contact@whirlpool.com**.

ELECTRICAL REQUIREMENTS

WARNING

Electrical Shock Hazard



Plug into an earthed outlet.

Do not remove earth prong.

Do not use an adapter.

Do not use an extension cord.

Failure to follow these instructions can result in death, fire, or electrical shock.

WARNING

Injury Hazard

Unplug mixer before touching beaters.

Failure to do so can result in broken bones, cuts, or bruises.

GETTING STARTED

BEFORE FIRST USE

IMPORTANT: Fully tighten the Attachment Knob to prevent the Hub Cover from falling into the Bowl when mixing.

CARE AND CLEANING

IMPORTANT: Do not immerse the Stand Mixer body in water or other liquids. Allow the appliance to cool completely before putting on or taking off parts, and before cleaning the appliance. Do not store any accessory on the stand mixer shaft.

1. Turn the Stand Mixer to Off (0) and then unplug.
2. For a complete list of dishwasher safe parts, refer to the online Product Guide.
3. Wipe the Stand Mixer body with a soft, damp cloth.

FOR DETAILED INFORMATION ON OPERATING AND CLEANING THE PRODUCT

Visit www.kitchenaid.eu for additional instructions, videos, inspiring recipes and tips on how to clean your Product.


Visit docs.kitchenaid.eu for the online Product Guide and guarantee information. Enter your model number in the search window for a product overview, features, technical specifications (materials, power/energy/dimensionals, etc), Q&A, reviews and manuals & documents.

ELECTRICAL EQUIPMENT WASTE DISPOSAL

DISPOSAL OF PACKING MATERIAL

The packing material is recyclable and is marked with the recycle symbol ♻️. The various parts of the packing must therefore be disposed of responsibly and in full compliance with local authority regulations governing waste disposal.

RECYCLING THE PRODUCT

- This appliance is marked in compliance with law in the EU and UK covering, Waste Electrical and Electronic Equipment (WEEE).
- By ensuring this product is disposed of correctly, you will help prevent potential negative consequences for the environment and human health, which could otherwise be caused by inappropriate waste handling of this product.
- The symbol  on the product or on the accompanying documentation indicates that it should not be treated as domestic waste but must be taken to an appropriate collection centre for the recycling of electrical and electronic equipment.

For more detailed information about treatment, recovery and recycling of this product, please contact your local city office, your household waste disposal service or the shop where you purchased the product.

DECLARATION OF CONFORMITY

FOR UNITED KINGDOM

This appliance has been designed, constructed and distributed in compliance with the safety requirements of UK Legislation: Electrical Equipment (Safety) Regulations 2016, Electromagnetic Compatibility Regulations 2016. The Ecodesign for Energy-Related Products and Energy Information (Amendment) (EU Exit) Regulations 2019. The Restriction of the Use of Certain Hazardous Substances in Electrical and Electronic Equipment Regulations 2012.

FOR EUROPEAN UNION

This appliance has been designed, constructed, and distributed in compliance with the safety requirements of EC Directives: Low Voltage Directive 2014/35/EU, Electromagnetic Compatibility Directive 2014/30/EU, Ecodesign Directive 2009/125/EC, RoHS Directive 2011/65/EU and following amendments.

TERMS OF KITCHENAID GUARANTEE ("GUARANTEE")

Covering U.K. - Ireland - South Africa - UAE

KITCHENAID UK LIMITED Building 2 - First Floor Croxley Park Watford WD18 8YA United Kingdom. ("Guarantor") grants the end-customer, who is a consumer, a Guarantee pursuant to the following terms.

1. SCOPE AND TERMS OF THE GUARANTEE

a) The Guarantor grants the Guarantee for the products mentioned under Section 1.b) which a consumer has purchased from a seller or a company of the KitchenAid-Group within the following countries: U.K., Ireland, or South Africa, or the United Arab Emirates (UAE).

b) The Guarantee period depends on the purchased product and is as follows:

Two Year full guarantee from date of purchase. (5K45SS)

Five Year full guarantee from date of purchase. (5KSM193; 5KSM180; 5KSM125; 5KSM175; 5KSM185; 5KSM95; 5KSM195; 5KSM50)

c) The Guarantee period commences on the date of purchase, i.e. the date on which a consumer purchased the product from a dealer or a company of the KitchenAid-Group.

d) The Guarantee covers the defect-free nature of the product.

- e) The Guarantor shall provide the consumer with the following services under this Guarantee, at the choice of the Guarantor, if a defect occurs during the Guarantee period:
- Repair of the defective product or product part, or
 - Replacement of the defective product or product part. If a product is no longer available, the Guarantor is entitled to exchange the product for a product of equal or higher value.
- f) If the consumer wishes to make a claim under the Guarantee, the consumer has to contact the country specific KITCHENAID UK LIMITED Building 2 - First Floor Croxley Park Watford WD18 8YA United Kingdom.

Email-Address U.K.: CONSUMERCARE.UK@kitchenaid.eu

Email-Address IRELAND: CONSUMERCARE.IE@kitchenaid.eu

Toll Free Number U.K. & IRELAND: **00 800 381 040 26**

FOR SOUTH-AFRICA:

Our local KitchenAid Distributor:

KitchenAid Africa
PO Box 52102
V&A Waterfront
Cape Town
8002

Contact our distributor:

Telephone: +27 21 555 0700

You can contact our Customer Service Centre for Small Domestic Appliances from 8.30 am to 1.00 pm and from 1.30 pm to 5.00 pm or write to us at the following address: hello@kitchenaidafrica.com

FOR UAE:

AL GHANDI ELECTRONICS.

POST BOX NO. 9098,

DUBAI, UNITED ARAB EMIRATES

Toll free number: +971 4 2570007

- g) The costs of repair, including spare parts, and any postage costs (if applicable) for the delivery of a defect-free product or product part shall be borne by the Guarantor. The Guarantor shall also bear the postage costs for returning the defective product or product part if the Guarantor or the country specific KitchenAid customer service centre requested the return of the defective product or product part. However, the consumer shall bear the costs of appropriate packaging for the return of the defective product or product part.
- h) To be able to make a claim under the Guarantee, the consumer must present the receipt or invoice of the purchase of the product.

2. LIMITATIONS OF THE GUARANTEE

- a) The Guarantee applies only to products used for private purposes and not for professional or commercial purposes.
- b) The Guarantee does not apply in the case of normal wear and tear, improper or abusive use, failure to follow the instructions for use, use of the product at the wrong electrical voltage, installation and operation in violation of the applicable electrical regulations, and use of force (e.g. blows).
- c) The Guarantee does not apply if the product has been modified or converted, e.g. conversions from 120 V products to 220-240 V products.
- d) The provision of Guarantee services does not extend the Guarantee period, nor does it initiate the commencement of a new Guarantee period. The Guarantee period for installed spare parts ends with the Guarantee period for the entire product.
- e) **FOR SOUTH-AFRICA & UAE ONLY:**
Further or other claims, in particular claims for damages, are excluded unless liability is mandatory by law.

After expiry of the Guarantee period or for products for which the Guarantee does not apply, the KitchenAid customer service centres are still available to the end-customer for questions and information.

Further information is also available on our website:

- For U.K. & Ireland www.kitchenaid.eu
- For South-Africa: www.kitchenaidafrica.com
- For UAE: www.KitchenAid-MEA.com

FOR U.K.:

The Guarantee applies in addition to and does not limit or affect the statutory warranty rights of the end-customer against the seller of the product. In summary, the Consumer Rights Act 2015 says products must be as described, fit for purpose and of satisfactory quality. During the expected lifespan of your product your legal rights entitle you to the following:

- Up to 30 days: if your product is faulty, then you can get an immediate refund.
- Up to six months: if your product can't be repaired or replaced, then you're entitled to a full refund, in most cases.
- Up to six years: if your product does not last a reasonable length of time you may be entitled to some money back.

These rights are subject to certain exceptions. For detailed information please visit the Citizens Advice website www.adviceguide.org.uk or call **03454 04 05 06**.

FOR IRELAND:

The Guarantee applies in addition to and does not limit or affect the statutory warranty rights of the end-customer against the seller of the product under the European Communities (Certain Aspects of the Sale of Consumer Goods and Associated Guarantees Regulations 2003 (S.I. No. 11/2003)) and other enactments governing the sale of consumer goods.

FOR SOUTH AFRICA:

The Guarantee applies in addition to and does not limit or affect the statutory warranty rights of the end-customer against the seller of the product. In summary, the Consumer Protection Act, 2008 says that products must be: (i) reasonably suitable for the purpose for which they are intended; (ii) in good working order, of good quality and free of any defects; (iii) useable and durable for a reasonable period of time, having regard to the use to which they would normally be put and to all the surrounding circumstances; and (iv) in compliance with any applicable standards or any other public regulations.

During the expected lifespan of your product and where the products are not purchased online, your legal rights will entitle you to the following:

- You will be entitled to a full refund, if you did not have the opportunity to examine the product before delivery and if you rejected delivery of the product on the basis that the type and quality of the product was not as reasonably expected or did not reasonably conform to the material specifications.
- Within 5 business days after delivery: you may rescind your purchase and request a refund, if your purchase resulted from direct marketing.
- Within 10 business days after delivery: you will be entitled to a full refund, if it is found that the product was unsuitable for a particular purpose specifically communicated to you by the Guarantor.
- Within 15 business days after delivery: you will be entitled to a refund if: (i) the product was not delivered to you; or (ii) if you returned the product to the Guarantor.
- Within 6 months after delivery: you will be entitled to a refund or a replacement product, if the product is defective or fails to operate in terms of its specifications.

Where you have purchased a product online your legal rights will be governed by the Electronic Communications and Transactions Act, 2002 and you will be entitled to the following:

- Within 7 days after conclusion of the transaction or after delivery: you may cancel your purchase without reason and without penalty.
- Within 30 days of the date of cancellation of the transaction: you will be entitled to receive a refund, if you have already made payment.
- You will only be liable for the direct costs of returning the product to the Guarantor.

FOR UAE:

The Guarantee applies in addition to and does not limit or affect the statutory warranty rights of the end-customer against the seller of the product.

PRODUCT REGISTRATION

Register your new KitchenAid appliance now: www.kitchenaid.eu/registers

Ihre Sicherheit und die Sicherheit anderer sind von großer Wichtigkeit.

Im vorliegenden Handbuch und an Ihrem Gerät sind zahlreiche Sicherheitshinweise zu finden. Lesen und beachten Sie bitte immer alle diese Sicherheitshinweise.



Dies ist das Warnzeichen.

Dieses Zeichen weist Sie auf mögliche Gefahren hin, die zum Tode oder zu Verletzungen führen können.

Alle Sicherheitshinweise stehen nach diesem Zeichen oder dem Wort „GEFAHR“ oder „WARNUNG“. Diese Worte bedeuten:

 **GEFAHR**

Sie können schwer oder tödlich verletzt werden, wenn Sie diese Hinweise nicht unmittelbar beachten.

 **WARNUNG**

Sie können schwer oder tödlich verletzt werden, wenn Sie diese Hinweise nicht beachten.

Alle Sicherheitshinweise erklären Ihnen die Art der Gefahr und geben Hinweise, wie Sie die Verletzungsgefahr verringern können, aber sie informieren Sie auch über die Folgen, wenn Sie diese Hinweise nicht beachten.

WICHTIGE SICHERHEITSHINWEISE

Beim Gebrauch von Elektrogeräten müssen immer folgende grundlegende Sicherheitsmaßnahmen beachtet werden:

1. Lesen Sie alle Anleitungen. Bei falscher Verwendung des Geräts besteht Verletzungsgefahr.
2. Vermeiden Sie die Gefahr eines Stromschlags, indem Sie die Küchenmaschine niemals in Wasser oder andere Flüssigkeiten stellen.
3. Nur Europäische Union: Dieses Gerät darf nicht von Kindern verwendet werden. Gerät und Netzkabel außer Reichweite von Kindern aufbewahren.
4. Nur Europäische Union: Die Geräte dürfen von Personen mit eingeschränkten physischen, sensorischen oder geistigen Fähigkeiten, unzureichender Erfahrung oder mangelnden Kenntnissen nur benutzt werden, wenn sie in die sichere Verwendung des Geräts eingewiesen wurden und die damit verbundenen Gefahren verstanden haben. Kinder dürfen nicht mit dem Gerät spielen.

- 5.** Das Gerät darf von Personen (einschließlich Kindern) mit eingeschränkten physischen, sensorischen oder geistigen Fähigkeiten, unzureichender Erfahrung oder mangelnden Kenntnissen nur unter Aufsicht oder nach ausreichender Einweisung durch eine für ihre Sicherheit verantwortliche Person verwendet werden. Besondere Aufsicht ist erforderlich, wenn Geräte von oder in der Nähe von Kindern verwendet werden. Kinder sollten beaufsichtigt werden, um sicherzustellen, dass sie nicht mit dem Gerät spielen.
- 6.** Schalten Sie das Gerät bei Nichtgebrauch, vor dem Anbringen bzw. Abnehmen von Teilen und vor dem Reinigen aus (0) und ziehen Sie den Stecker aus der Netzsteckdose. Zur Trennung vom Stromnetz ziehen Sie den Netzstecker aus der Steckdose. Ziehen Sie niemals am Netzkabel.
- 7.** Berühren Sie keine sich bewegenden Teile. Weder Hände, Haare, Kleidung sowie Pfannenwender oder andere Utensilien dürfen während des Betriebs Kontakt mit dem Rührer haben. So vermeiden Sie Verletzungen bzw. eine Beschädigung der Küchenmaschine.
- 8.** Verwenden Sie das Gerät nicht, wenn das Kabel oder der Netzstecker beschädigt ist, das Gerät nicht einwandfrei funktioniert oder wenn es fallen gelassen oder in irgendeiner Weise beschädigt wurde. Bringen Sie das Gerät zur Prüfung, Reparatur oder elektrischen bzw. mechanischen Einstellung zur nächsten Servicestelle.
- 9.** Wenn das Netzkabel beschädigt ist, muss es von KitchenAid, seinem Kundendienst oder ähnlich geschultem Fachpersonal ausgetauscht werden, um Gefahren zu vermeiden.
- 10.** Die Verwendung von nicht von KitchenAid empfohlenem Zubehör kann zu Brand, Stromschlag oder Verletzung von Personen führen.
- 11.** Benutzen Sie das Gerät nicht im Freien.
- 12.** Lassen Sie das Netzkabel nicht über die Tischkante oder die Kante der Arbeitsfläche hängen.
- 13.** Entfernen Sie vor der Reinigung den Flachrührer, Flexi-Rührer, Schneebesen oder Knethaken von der Küchenmaschine.
- 14.** Lassen Sie das Gerät niemals unbeaufsichtigt, während es in Betrieb ist.
- 15.** Lassen Sie das Gerät vollständig abkühlen, bevor Sie Teile anbringen oder abnehmen und bevor Sie das Gerät reinigen.

16. Um Schäden am Produkt zu vermeiden, verwenden Sie die Schüsseln der Küchenmaschine nicht in Bereichen mit hoher Hitze, wie z. B. im Backofen, in der Mikrowelle oder auf dem Herd.
17. Hinweise zur Reinigung von Oberflächen, die mit Lebensmitteln in Berührung kommen, finden Sie im Abschnitt „Pflege und Reinigung“.
18. Dieses Gerät verfügt nur zu funktionalen Zwecken über einen Erdungsanschluss an der Filterplatine. (nur 5KSM50***-Modelle).
19. Das Gerät ist für den Gebrauch im Haushalt und für ähnliche Anwendungen vorgesehen, beispielsweise:
 - in Personalküchenbereichen in Geschäften, Büros und anderen Arbeitsumgebungen
 - in Bauernhäusern
 - in Hotels, Motels und anderen Wohneinrichtungen
 - in Zimmern mit Übernachtung und Frühstück

BEWAHREN SIE DIESE ANLEITUNG AUF

Vollständige Informationen zum Produkt, Anleitungen und Videos, einschließlich Garantiehinweise, finden Sie unter **www.KitchenAid.de**, **www.kitchenaid.at/produkttipps** oder **www.KitchenAid.eu**. Bei Fragen wenden Sie sich bitte an **contact@whirlpool.com**.

ELEKTRISCHE ANFORDERUNGEN

⚠️ WARNUNG

Stromschlaggefahr



Stecken Sie den Netzstecker in eine Schutzkontaktsteckdose.

Der Erdungsstift darf nicht entfernt werden.

Keine Adapter benutzen.

Verwenden Sie kein Verlängerungskabel.

Die Nichtbeachtung dieser Anweisungen kann zum Tod, einem Brand oder Stromschlag führen.

⚠️ WARNUNG

Verletzungsgefahr

Vor dem Berühren des Zubehörs grundsätzlich den Stecker ziehen.

Andernfalls können Knochenbrüche, Schnitt- oder andere Verletzungen verursacht werden.

GRUNDLAGEN

VOR DEM ERSTEN GEBRAUCH

WICHTIG: Ziehen Sie die Feststellschraube ganz fest, damit die Abdeckung der Zubehörnabe bei der Nutzung nicht in die Schüssel fällt.

PFLEGE UND REINIGUNG

WICHTIG: Tauchen Sie die Küchenmaschine nicht in Wasser oder andere Flüssigkeiten ein. Lassen Sie das Gerät vollständig abkühlen, bevor Sie Teile anbringen oder abnehmen und bevor Sie das Gerät reinigen. Bewahren Sie kein Zubehör auf der Welle der Küchenmaschine auf.

1. Schalten Sie die Küchenmaschine aus (0) und ziehen Sie dann den Netzstecker.
2. Eine vollständige Liste aller spülmaschinengeeigneten Teile finden Sie im Online-Produktleitfaden.
3. Wischen Sie das Gehäuse der Küchenmaschine mit einem feuchten Tuch ab.

WEITERE INFORMATIONEN ZUR VERWENDUNG UND REINIGUNG DES PRODUKTS


Unter www.kitchenaid.eu finden Sie weitere Anleitungen, Videos sowie inspirierende Rezepte und Tipps zur Reinigung Ihres Produkts. Unter docs.kitchenaid.eu finden Sie den Online-Produktleitfaden und Garantieinformationen. Wenn Sie Ihre Modellnummer in das Suchfeld eingeben, werden Ihnen eine Produktübersicht, Informationen zu Funktionen, technische Daten (Materialien, Leistung, Abmessungen usw.) angezeigt. Außerdem finden Sie dort Fragen und Antworten, Bewertungen, Anleitungen und Dokumente.

ENTSORGUNG VON ELEKTROGERÄTEN

ENTSORGEN DES VERPACKUNGSMATERIALS

Das Verpackungsmaterial ist wiederverwertbar und mit dem Recycling-Symbol ♻️ versehen. Die verschiedenen Komponenten der Verpackung müssen daher verantwortungsvoll und in Übereinstimmung mit den geltenden Gesetzen und Vorschriften zur Abfallentsorgung entsorgt werden.

RECYCLING DES PRODUKTS

- Dieses Gerät wurde aus recycelbaren oder wiederverwendbaren Werkstoffen hergestellt. Entsorgen sie das Gerät gemäß den regionalen Vorschriften zur Abfallbeseitigung. Genauere Informationen zu Behandlung, Entsorgung und Recycling von elektrischen Hausgeräten sind bei der örtlichen Behörde, der Müllabfuhr oder dem Händler erhältlich, bei dem das Gerät gekauft wurde. Dieses Gerät ist gemäß der Europäischen Richtlinie 2012/19/EC für Elektro – und Elektronik-Altgeräte (WEEE) gekennzeichnet. Durch die vorschriftsmäßige Entsorgung tragen sie zum Umweltschutz bei und vermeiden Unfallgefahren, die bei einer unsachgemäßen Entsorgung des Produktes entstehen können.
- Das Symbol der durchgestrichenen Mülltonne  auf dem Gerät bzw. auf dem beiliegenden Informationsmaterial weist darauf hin, dass dieses Gerät kein normaler Hausabfall ist, sondern in einer geeigneten Sammelstelle für Elektro- und Elektronik-Altgeräte entsorgt werden muss. Sollten in ihrem Gerät Batterien und Akkumulatoren enthalten sein, finden sie bitte weitere Details in der Bedienungsanleitung.

Für Deutschland regelt das Elektroggesetz die Rückgabe von Elektrogeräten noch weitreichender.

Altgeräte können kostenfrei im lokalen Wertstoff- oder Recyclinghof abgegeben werden.

Das Gesetz sieht weitere kostenfreie Rückgabemöglichkeiten für Elektro- und Elektronik-Altgeräte im Handel vor:

- Für Produkte, die sie direkt bezogen haben, bieten wir die optionale Rücknahme ihres Altgerätes bei Anlieferung des neuen Gerätes durch den Spediteur.
- Rückgabe in Elektrofachmärkten mit einer Verkaufsfläche von mindestens 400 m²
- Rückgabe in Lebensmittelmärkten mit einer Verkaufsfläche von mindestens 800 m², wenn diese regelmäßig Elektrogeräte zum Kauf anbieten.
- Rücknahmen über den Versandhandel

Für Haushaltsgroßgeräte mit einer Kantenlänge über 25 cm gilt eine 1:1 Rücknahme – sie können bei Neukauf ein Altgerät der gleichen Art zurückgeben. Für Kleingeräte mit einer Kantenlänge bis 25 cm besteht auch eine 0:1 Rücknahmepflicht – die Rückgabe von Geräten ist nicht an einen Neukauf gebunden.

Bitte löschen sie personenbezogene Daten auf geräte-internen Datenträgern, bevor sie das Gerät entsorgen. Sie sind verpflichtet Leuchtmittel; Batterien und Akkumulatoren getrennt zu entsorgen, sofern diese zerstörungsfrei aus dem Gerät entnehmbar sind.

KONFORMITÄTSERKLÄRUNG

FÜR DIE EUROPÄISCHE UNION

Dieses Gerät wurde in Übereinstimmung mit den Sicherheitsbestimmungen der folgenden EG-Richtlinien konzipiert, konstruiert und verteilt: Niederspannungsrichtlinie 2014/35/EU, EMV-Richtlinie 2014/30/EU, Ökodesign-Richtlinie 2009/125/EG, RoHS-Richtlinie 2011/65/EU und folgende Änderungen.

KITCHENAID GARANTIE (“GARANTIE”) BEDINGUNGEN

für Deutschland - Belgien - die Schweiz - Österreich - Luxemburg

FÜR DEUTSCHLAND - ÖSTERREICH - LUXEMBURG:

Dem Endkunden, der zugleich Verbraucher ist, gewährt die KitchenAid Europa, Inc. Nijverheidslaan 3, Box 5, 1853 Strombeek-Bever, Belgien (“**Garantiegeber**”) eine Garantie gemäß den nachstehenden Bedingungen.

Die Garantie gilt zusätzlich zu den dem Endkunden gegen den Verkäufer des Produktes zustehenden gesetzlichen Gewährleistungsrechten und schränkt diese nicht ein.

FÜR BELGIEN:

Dem Endkunden, der zugleich Verbraucher ist, gewährt die KitchenAid Europa, Inc. BUIV, Nijverheidslaan 3, Box 5, 1853 Strombeek-Bever, Belgien, USt-IdNr.: BE 0441.626.053 RPR Brüssel („**Garantiegeber**”) eine Garantie gemäß den nachstehenden Bedingungen.

Die Garantie gilt zusätzlich zu den dem Endkunden gegen den Verkäufer des Produktes zustehenden gesetzlichen Gewährleistungsrechten und schränkt diese nicht ein. Insbesondere profitieren Sie als Verbraucher rechtmäßig von einer zweijährigen gesetzlichen Konformitätsgarantie gegenüber dem Verkäufer, wie sie in der nationalen Gesetzgebung für den Verkauf von Konsumgütern festgelegt ist (Artikel 1649bis bis 1649octies des belgischen Code Civil), sowie von der gesetzlichen Garantie in Bezug auf versteckte Mängel (Artikel 1641 bis 1649 des belgischen Code Civil).

FÜR DIE SCHWEIZ:

Dem Endkunden, der zugleich Verbraucher ist, gewährt die KitchenAid Europa, Inc. Nijverheidslaan 3, Box 5, 1853 Strombeek-Bever, Belgien („**Garantiegeber**”) eine Garantie gemäß den nachstehenden Bedingungen.

Die Garantie gilt zusätzlich zu den dem Endkunden gegen den Verkäufer des Produktes zustehenden gesetzlichen Gewährleistungsrechten, die in bestimmten Fällen weiter gefasst sein können als die hier aufgeführten Rechte, und schränkt diese nicht ein.

1. UMFANG DER GARANTIE UND GARANTIEBEDINGUNGEN

- a) Der Garantiegeber gewährt die Garantie für die unter 1.b) genannten Produkte, die ein Verbraucher von einem Händler oder einem Unternehmen der KitchenAid Gruppe innerhalb der Länder im Europäischen Wirtschaftsraum, in Moldau, Montenegro, Russland, Schweiz oder der Türkei gekauft hat.
- b) **NUR FÜR LUXEMBURG:** Die Garantie gilt nur insoweit, als sich das Produkt, für das die Dienstleistungen im Rahmen der Garantie angefordert werden, in einem der unter Artikel 1.a) oben aufgeführten Länder befindet.
- c) Die Garantiefrist hängt von dem jeweiligen Produkt ab und ist wie folgt:

Zwei Jahre Komplettgarantie ab dem Kaufdatum. (5K45SS)

Fünf Jahre Komplettgarantie ab dem Kaufdatum. (5KSM193; 5KSM180; 5KSM125; 5KSM175; 5KSM185; 5KSM95; 5KSM195; 5KSM50)

- d) Die Garantiefrist beginnt mit dem Kaufdatum, d.h. dem Datum, an dem ein Verbraucher das Produkt bei einem Händler oder einem Unternehmen der KitchenAid Gruppe gekauft hat.
- e) Die Garantie bezieht sich auf die Mangelfreiheit des Produkts.
- f) Sollte während der Garantiefrist ein Mangel auftreten, so gewährt der Garantiegeber dem Verbraucher im Rahmen dieser Garantie die folgenden Leistungen nach Wahl des Garantiegebers:
 - Reparatur des mangelhaften Produkts oder Produktteils oder
 - Austausch des Produkts oder Produktteils. Sofern ein Produkt nicht mehr verfügbar ist, ist der Garantiegeber berechtigt, das Produkt gegen ein gleich- oder höherwertiges Produkt auszutauschen.

- g) Sofern der Verbraucher die Garantie in Anspruch nehmen will, hat er sich an die länderspezifischen KitchenAid- Kundendienstzentren oder direkt an den Garantiegeber unter KitchenAid Europa, Inc. Nijverheidslaan 3, Box 5, 1853 Strombeek-Bever, Belgien;

Email-Adresse **DEUTSCHLAND:** CONSUMERCARE.DE@kitchenaid.eu

Email-Adresse **BELGIEN:** CONSUMERCARE.BE@kitchenaid.eu

Email-Adresse **ÖSTERREICH:** CONSUMERCARE.AT@kitchenaid.eu

zu wenden. Die länderspezifischen KitchenAid-Kundendienstzentren können unter der Telefonnummer 00800 3810 4026 erfragt werden.

FÜR DIE SCHWEIZ:

Novissa AG

Schulstrasse 1a

CH-2572 Sutz

Telefonnummer: +41 32 475 10 10

E-Mail-Adresse: info@novissa.ch

Novissa Service Center

VEBO Genossenschaft

Haselweg 2

CH-4528 Zuchwil

Telefonnummer: 032 686 58 50

E-Mail-Adresse: service@novissa.ch

FÜR LUXEMBURG:

GROUP LOUISIANA S.A.

5 Rue du Château d'Eau

L-3364 LEUDELANGE

Telefonnummer: +352 37 20 44 504

E-Mail-Adresse: myriam.grof@grlou.com

NUR FÜR DEUTSCHLAND:

Der Garantiegeber bzw. das KitchenAid-Kundendienstzentrum wird entscheiden, welche Garantieleistung erbracht wird (Austausch des Produkts oder eines Produktteils oder Reparatur) und ob eine Einsendung des Produkts oder Produktteils erforderlich ist.

- h) Die Kosten für die Reparatur, einschließlich der Ersatzteile, und die Portokosten für die Lieferung eines mangelfreien Produkts oder Produktteils trägt der Garantiegeber. Ebenso trägt der Garantiegeber die Portokosten für die Rücksendung des mangelhaften Produkts oder Produktteils, sofern die Einsendung des Produkts oder Produktteils von dem Garantiegeber oder dem länderspezifischen KitchenAid-Kundendienstzentrum gefordert wurde. Der Verbraucher hat jedoch die Kosten für eine angemessene Versendungsverpackung des Produkts bzw. des Produktteils zu tragen.
- i) Voraussetzung für die Inanspruchnahme der Garantie ist die Vorlage des Kassenbelegs oder der Rechnung.

2. EINSCHRÄNKUNGEN DER GARANTIE

- a) Die Garantie gilt nur für Produkte, die für private Zwecke genutzt werden. Wenn die Produkte für berufliche oder gewerbliche Zwecke verwendet werden, gilt die Garantie nicht.
- b) Die Garantie gilt nicht im Fall von normalem Verschleiß, unsachgemäßer oder missbräuchlicher Verwendung, Nichtbeachtung der Gebrauchsanweisung, Gebrauch des Produkts bei falscher elektrischer Spannung, Installation und Betrieb unter Verletzung der geltenden elektrischen Vorschriften, Gewaltanwendung (z.B Schläge).
- c) Die Garantie gilt nicht, wenn das Produkt verändert oder umgebaut wurde, z.B. Umbauten von 120-V-Geräten zu 220-240-V-Geräten.
- d) Garantieleistungen bewirken weder eine Verlängerung der Garantiefrist, noch setzen sie eine neue Garantiefrist in Lauf. Die Garantiefrist für eingebaute Ersatzteile endet mit der Garantiefrist für das ganze Gerät.
- e) **Nur für DEUTSCHLAND:** Weitergehende oder andere Ansprüche insbesondere Ansprüche auf Schadensersatz sind soweit eine Haftung nicht zwingend gesetzlich vorgeschrieben ist, ausgeschlossen.

Nach Ablauf der Garantiefrist oder für Produkte für die die Garantie nicht gilt, stehen dem Endkunden die KitchenAid-Kundendienstzentren für Fragen und Informationen trotzdem zur Verfügung.

Für allgemeine Fragen stehen Ihnen Mitarbeiter unter der folgenden Telefonnummer zur Verfügung: DEUTSCHLAND - BELGIEN - ÖSTERREICH: 00800 3810 4026

Weitere Informationen erhalten Sie auch auf unserer Website: www.kitchenaid.eu www.kitchenaid.eu (für die Schweiz) und www.grouplouisiana.com (für Luxemburg).

Produktregistrierung

Registrieren Sie jetzt Ihr neues KitchenAid-Gerät: www.kitchenaid.eu/registers

©2026 Alle Rechte vorbehalten.

KITCHENAID und das Design der Küchenmaschine sind eingetragene Marken in den USA und anderen Ländern.

PRÉCAUTIONS D'EMPLOI

Votre sécurité est très importante, au même titre que celle d'autrui.

Plusieurs messages de sécurité importants apparaissent dans ce manuel ainsi que sur votre appareil. Lisez-les attentivement et respectez-les systématiquement.



Ce symbole est synonyme d'avertissement.

Il attire votre attention sur les risques potentiels susceptibles de provoquer des blessures mortelles ou graves à l'utilisateur ou d'autres personnes présentes.

Tous les messages de sécurité sont imprimés en regard du symbole d'avertissement ou après les mots « DANGER » ou « AVERTISSEMENT ». Ces mots signifient ce qui suit :

 **DANGER**

Vous risquez d'être mortellement ou gravement blessé si vous ne respectez pas immédiatement les instructions.

 **AVERTISSEMENT**

Vous risquez d'être mortellement ou gravement blessé si vous ne respectez pas scrupuleusement les instructions.

Tous les messages de sécurité vous indiquent en quoi consiste le danger potentiel, comment réduire le risque de blessures et ce qui peut arriver si vous ne respectez pas les instructions.

CONSIGNES DE SÉCURITÉ IMPORTANTES

Des précautions élémentaires de sécurité doivent toujours être prises lors de l'utilisation d'appareils électriques, notamment :

- 1. Lisez toutes les instructions. L'utilisation inappropriée de l'appareil peut entraîner des blessures.**
- 2. Pour éviter les risques d'électrocution, n'immergez jamais le robot pâtissier multifonction dans l'eau ou dans tout autre liquide.**
- 3. Union européenne uniquement : cet appareil ne doit pas être utilisé par des enfants. Conservez cet appareil et son cordon d'alimentation hors de portée des enfants.**

4. Union européenne uniquement : cet appareil peut être utilisé par des personnes atteintes de déficiences physiques, sensorielles ou mentales, ou ayant une expérience et des connaissances insuffisantes, si ces personnes sont placées sous la surveillance d'une personne responsable ou ont reçu des instructions sur l'utilisation en toute sécurité de l'appareil et comprennent les dangers impliqués. Ne laissez jamais les enfants jouer avec l'appareil.
5. Cet appareil n'est pas prévu pour être utilisé par des personnes (y compris les enfants) dont les capacités physiques, sensorielles ou mentales sont réduites, ou des personnes dénuées d'expérience ou de connaissances, sauf si elles peuvent bénéficier, par l'intermédiaire d'une personne responsable de leur sécurité, d'une surveillance ou d'instructions préalables concernant l'utilisation de l'appareil. Une surveillance étroite est nécessaire si l'appareil est utilisé par ou à proximité d'un enfant. Les enfants doivent être surveillés afin de s'assurer qu'ils ne jouent pas avec l'appareil.
6. Mettez l'appareil en position Arrêt (0), puis débranchez-le de la prise murale lorsqu'il n'est pas utilisé, avant de monter ou démonter des pièces et avant de le nettoyer. Pour débrancher, saisissez la fiche et extrayez-la de la prise en tirant. Ne tirez jamais sur le cordon d'alimentation.
7. Évitez tout contact avec les pièces mobiles. Gardez les mains, les cheveux, les vêtements ainsi que les spatules et autres ustensiles hors de portée du batteur durant le fonctionnement de l'appareil afin de réduire le risque de blessures et/ou de détérioration du robot pâtissier multifonction.
8. Ne faites pas fonctionner l'appareil avec une fiche ou un cordon endommagé, après un dysfonctionnement, une chute ou un quelconque endommagement de l'appareil. Rapportez l'appareil à l'établissement de service agréé le plus proche pour le faire examiner ou réparer, ou effectuer un réglage électrique ou mécanique.
9. Si le cordon d'alimentation est endommagé, il doit être changé par KitchenAid, le service après-vente agréé ou des personnes présentant des qualifications similaires pour éviter tout danger.
10. L'utilisation d'ustensiles/d'accessoires non recommandés ou non vendus par KitchenAid peut causer un incendie, une électrocution ou des blessures corporelles.
11. N'utilisez pas l'appareil à l'extérieur.

12. Ne laissez pas le cordon pendre de la table ou du plan de travail.
13. Retirez le batteur plat, le batteur à bord flexible, le fouet à fils ou le crochet pétrisseur du robot pâtissier multifonction avant de le laver.
14. Ne laissez jamais l'appareil sans surveillance lorsqu'il fonctionne.
15. Laissez l'appareil refroidir totalement avant de mettre ou de retirer des pièces, et avant de le nettoyer.
16. Pour éviter d'endommager le produit, n'utilisez pas les bols du robot pâtissier multifonction dans des zones exposées à une chaleur intense, telles qu'un four, un four à micro-ondes ou une table de cuisson.
17. Reportez-vous à la section « Entretien et nettoyage » pour des instructions sur le nettoyage des surfaces en contact avec les aliments.
18. Cet appareil intègre une mise à la terre fonctionnelle, située au niveau de la carte de filtrage, à des fins exclusivement fonctionnelles. (Modèles 5KSM50*** uniquement)
19. Cet appareil est conçu pour un usage domestique et des utilisations similaires telles que les suivantes :
 - cuisines de magasins, bureaux et autres environnements de travail ;
 - fermes ;
 - par des clients dans des hôtels, motels et autres environnements résidentiels ;
 - lieux de type gîte touristique.

CONSERVEZ CES INSTRUCTIONS

Pour obtenir des informations détaillées, des instructions et des vidéos sur les produits, notamment des informations sur la garantie, rendez-vous sur www.kitchenaid.fr/conseils-produits, ou www.KitchenAid.eu. Pour toute demande de renseignements, veuillez écrire à contact@whirlpool.com.

⚠ AVERTISSEMENT

Risque d'électrocution



Branchez l'appareil à une prise de terre.

Ne retirez pas la broche de mise à la terre.

N'utilisez pas d'adaptateur.

N'utilisez pas de rallonge.

Le non-respect de ces instructions comporte des risques de décès, d'incendie ou d'électrocution.

⚠ AVERTISSEMENT

Risque de blessures

Débranchez le batteur avant de toucher les fouets.

Si vous ne respectez pas ces consignes, vous risquez des fractures, des coupures ou des ecchymoses.

TRAITEMENT DES DÉCHETS D'ÉQUIPEMENTS ÉLECTRIQUES

RECYCLAGE DE L'EMBALLAGE

L'emballage est recyclable et comporte le symbole ♻. Les différentes parties de l'emballage doivent être éliminées de façon responsable et dans le respect le plus strict des normes relatives à l'élimination des déchets en vigueur dans le pays d'utilisation.

RECYCLAGE DU PRODUIT

- Cet appareil porte le symbole de recyclage conformément aux législations européenne et britannique concernant les déchets d'équipements électriques et électroniques (DEEE, ou WEEE en anglais).
- Par une mise au rebut correcte de l'appareil, vous contribuerez à éviter tout préjudice à l'environnement et à la santé publique.
- Le symbole ♻ présent sur l'appareil ou dans la documentation qui l'accompagne indique que ce produit ne doit pas être traité comme un déchet ménager. Il doit par conséquent être remis à un centre de collecte des déchets chargé du recyclage des équipements électriques et électroniques.

Pour obtenir plus d'informations au sujet du traitement, de la récupération et du recyclage de cet appareil, adressez-vous au bureau compétent de votre commune, à la société de collecte des déchets ou directement à votre revendeur.



Points de collecte sur www.quefairedemesdechets.fr
Privilégiez la réparation ou le don de votre appareil !

DÉCLARATION DE CONFORMITÉ

POUR L'UNION EUROPÉENNE

Cet appareil a été conçu, construit et distribué conformément aux exigences des directives de la Commission européenne en matière de sécurité : Directive 2014/35/UE relative au matériel électrique à basse tension ; Directive 2014/30/UE relative à la compatibilité électromagnétique ; Directive 2009/125/CE relative à l'écoconception ; Directive RoHS 2011/65/UE et les modifications suivantes.

SICUREZZA DEL PRODOTTO

La sicurezza personale e altrui è estremamente importante.

In questo manuale e sull'apparecchio stesso sono riportati molti messaggi importanti sulla sicurezza. Leggere e osservare tutte le istruzioni contenute nei messaggi sulla sicurezza.



Questo simbolo rappresenta le norme di sicurezza.

Segnala potenziali pericoli per l'incolumità personale e altrui.

Tutti i messaggi sulla sicurezza sono segnalati dal simbolo di avvertimento e dal termine "PERICOLO" o "AVVERTENZA".

Questi termini indicano quanto segue:

⚠ PERICOLO

Se non si osservano immediatamente le istruzioni di sicurezza, si corre il rischio di subire lesioni gravi o mortali.

⚠ AVVERTENZA

Se non si osservano le istruzioni di sicurezza, si corre il rischio di subire lesioni gravi o mortali.


Tutte le norme di sicurezza segnalano il potenziale rischio, indicano come ridurre la possibilità di lesioni e illustrano le conseguenze del mancato rispetto delle istruzioni riportate.

PRECAUZIONI IMPORTANTI

Quando si usa un apparecchio elettrico, è consigliabile seguire le precauzioni di sicurezza essenziali, comprese quelle elencate di seguito:

1. Leggere tutte le istruzioni. L'utilizzo improprio dell'apparecchio può provocare lesioni alle persone.
2. Al fine di evitare il rischio di scosse elettriche, non immergere il robot da cucina in acqua né in altri liquidi.
3. Solo per l'Unione Europea: questo apparecchio non deve essere utilizzato da bambini. Tenere l'apparecchio e il cavo di alimentazione lontano dalla portata dei bambini.

4. Solo per l'Unione Europea: gli apparecchi possono essere usati da persone con ridotte capacità fisiche, sensoriali o mentali o con esperienza e conoscenze inadeguate, solo se sono sorvegliate o se è stato loro insegnato come usare l'apparecchio in condizioni di sicurezza e se sono consapevoli dei pericoli che può comportare. Non lasciare che i bambini giochino con l'apparecchio.
5. Questo apparecchio non è destinato all'uso da parte di persone (inclusi bambini) con ridotte capacità fisiche, sensoriali o mentali o con esperienza o conoscenze inadeguate, a meno che non siano sorvegliate o abbiano ricevuto istruzioni relative all'uso dell'apparecchio da parte delle persone responsabili della loro sicurezza. È necessaria un'attenta supervisione quando l'apparecchio viene utilizzato da bambini o in loro presenza. Sorvegliare i bambini per assicurarsi che non giochino con l'apparecchio.
6. Spegnerne l'apparecchio (0), quindi staccare la spina dalla presa quando non è in uso, prima di applicare o rimuovere gli accessori e prima della pulizia. Per staccare la spina, afferrare la spina ed estrarla dalla presa. Non tirare mai il cavo di alimentazione.
7. Non toccare le parti in movimento. Durante il funzionamento tenere mani, capelli, vestiti, spatole e altri utensili lontano dalla frusta per limitare il rischio di lesioni a persone e/o danni al robot da cucina.
8. Non utilizzare l'apparecchio se il cavo di alimentazione o la spina sono danneggiati e dopo anomalie di funzionamento o se l'apparecchio è caduto o è stato in qualche modo danneggiato. Portare l'apparecchio al centro di assistenza autorizzato più vicino per un controllo, la riparazione o la regolazione di funzionalità elettriche o meccaniche.
9. Se il cavo di alimentazione è danneggiato, deve essere sostituito da KitchenAid, da personale di assistenza o da una persona con qualifica analoga per evitare rischi.
10. L'uso di accessori o utensili non consigliati o non venduti da KitchenAid può provocare incendi, scosse elettriche o lesioni a persone.
11. Non utilizzare l'apparecchio all'aperto.
12. Non lasciare il cavo di alimentazione sospeso sul bordo del tavolo o del piano di lavoro.

- 
13. Prima del lavaggio, rimuovere la frusta piatta, la frusta con bordo flessibile, la frusta a fili o il gancio impastatore dal robot da cucina.
 14. Non lasciare mai l'apparecchio incustodito quando è in funzione.
 15. Lasciare raffreddare completamente l'apparecchio prima di montare o rimuovere eventuali componenti e prima di procedere alla pulizia.
 16. Per evitare di danneggiare il prodotto, non utilizzare le ciotole del robot in aree con calore elevato, ad esempio un forno, un microonde o un piano di cottura.
 17. Fare riferimento alla sezione "Manutenzione e pulizia" per istruzioni sulla pulizia delle superfici che vengono a contatto con gli alimenti.
 18. Questi apparecchi prevedono una messa a terra funzionale sulla scheda filtro solo per scopi funzionali. (solo modelli 5KSM50***)
 19. Questo apparecchio è destinato all'uso domestico e ad applicazioni analoghe, quali:
 - aree cucina del personale in negozi, uffici e altri ambienti di lavoro;
 - agriturismi;
 - clienti di alberghi, pensioni e altri ambienti di tipo residenziale;
 - ambienti tipo bed and breakfast.

CONSERVARE LE PRESENTI ISTRUZIONI

Per informazioni complete su prodotti, istruzioni e video, comprese le informazioni sulla garanzia, visitare i siti Web www.kitchenaid.it/suggerimenti-prodotti, o www.KitchenAid.eu. Per qualsiasi domanda, scrivere a contact@whirlpool.com.

⚠️ AVVERTENZA



Pericolo di scosse elettriche

Collegarlo a una presa con messa a terra.

Non rimuovere il polo di terra.

Non utilizzare adattatori.

Non utilizzare prolunghe.

La mancata osservanza di queste istruzioni può provocare morte, incendi o scosse elettriche.

⚠️ AVVERTENZA

Pericolo di lesioni

Scollegare la spina del sbattitore prima di toccare le fruste.

Il mancato rispetto di questa avvertenza comporta pericolo di fratture, tagli o contusioni.

SMALTIMENTO DI APPARECCHIATURE ELETTRICHE

SMALTIMENTO DEL MATERIALE DA IMBALLO

Il materiale da imballaggio è riciclabile e contrassegnato dal simbolo ♻️. Di conseguenza, le varie parti dell'imballaggio devono essere smaltite responsabilmente e in conformità alle normative locali che regolano lo smaltimento dei rifiuti.

RICICLAGGIO DEL PRODOTTO

- Questo apparecchio è conforme alla normativa dell'Unione Europea e del Regno Unito relativa ai rifiuti di apparecchiature elettriche ed elettroniche (RAEE).
- Il corretto smaltimento del presente prodotto contribuisce a prevenire le potenziali conseguenze negative per l'ambiente e la salute umana associate alla gestione errata dello smaltimento dello stesso.
- Il simbolo 🗑️ riportato sul prodotto o sulla documentazione in dotazione indica che questo apparecchio non deve essere trattato come rifiuto domestico, ma deve essere consegnato presso il centro di raccolta preposto al riciclaggio delle apparecchiature elettriche ed elettroniche.

Per informazioni più dettagliate su trattamento, recupero e riciclaggio di questo prodotto, è possibile contattare l'ufficio locale di competenza, il servizio di raccolta dei rifiuti domestici o il negozio presso il quale il prodotto è stato acquistato.

DICHIARAZIONE DI CONFORMITÀ

PER L'UNIONE EUROPEA

Questo apparecchio è stato progettato, fabbricato e distribuito in conformità ai requisiti di sicurezza delle direttive CE: Direttiva sulla bassa tensione 2014/35/UE, Direttiva sulla compatibilità elettromagnetica 2014/30/UE, Direttiva sulla progettazione ecocompatibile 2009/125/CE, Direttiva sulla restrizione dell'uso di determinate sostanze pericolose nelle apparecchiature elettriche ed elettroniche 2011/65/UE e successive modifiche.

PRODUCTVEILIGHEID

Uw veiligheid en die van anderen is erg belangrijk.

We hebben in deze handleiding en op uw toestel tal van belangrijke veiligheidswaarschuwingen aangebracht. Lees deze veiligheidswaarschuwingen en leef ze na.



Dit is het veiligheidsalarmsymbool.

Dit symbool waarschuwt u voor mogelijke gevaren waarbij u of anderen gedood of verwond kunnen worden.

Alle veiligheidswaarschuwingen volgen op het alarmsymbool en de woorden "GEVAAR" of "WAARSCHUWING". Deze woorden betekenen het volgende:

 **GEVAAR**

U kunt gedood worden of ernstig gewond raken als u de instructies niet onmiddellijk naleeft.

 **WAARSCHUWING**

U kunt gedood worden of ernstig gewond raken als u de instructies niet naleeft.

Alle veiligheidswaarschuwingen informeren u over het potentiële gevaar, over hoe u het risico op verwondingen kunt verminderen en wat er kan gebeuren als u de instructies niet opvolgt.

BELANGRIJKE VOORZORGSMATREGELEN

Bij het gebruik van elektrische apparaten moeten steeds basisvoorzorgen worden getroffen, waaronder:

1. Alle instructies lezen. Verkeerd gebruik van het apparaat kan persoonlijke verwondingen veroorzaken.
2. Plaats de mixer/keukenrobot niet in water of andere vloeistoffen om elektrische schokken te voorkomen.
3. Alleen voor de Europese Unie: Dit apparaat mag niet worden gebruikt door kinderen. Houd dit product en het netsnoer buiten bereik van kinderen.

4. Alleen voor de Europese Unie: Apparaten mogen gebruikt worden door personen met verminderde lichamelijke, zintuiglijke of geestelijke vermogens of gebrek aan ervaring en kennis, mits ze onder toezicht staan of instructies hebben gekregen over het veilige gebruik van het apparaat en de gevaren van het apparaat begrijpen. Kinderen mogen niet spelen met het apparaat.
5. Dit apparaat is niet bedoeld voor gebruik door personen, waaronder kinderen, met verminderde lichamelijke, zintuiglijke of geestelijke vermogens of gebrek aan ervaring of kennis, tenzij ze onder toezicht staan en instructies hebben gekregen over het gebruik van het apparaat van een persoon die verantwoordelijk is voor hun veiligheid. Goed toezicht is noodzakelijk wanneer een apparaat wordt gebruikt door of in de buurt van kinderen. Kinderen moeten onder toezicht staan om er zeker van te zijn dat ze niet met het apparaat spelen.
6. Zet het apparaat uit (0) en trek de stekker uit het stopcontact als je het apparaat niet gebruikt, voordat je onderdelen plaatst of verwijdert en voordat je het apparaat schoonmaakt. Haal de stekker uit het stopcontact door de stekker vast te pakken en deze uit het stopcontact te halen. Trek nooit aan het netsnoer.
7. Raak geen bewegende onderdelen aan. Houd handen, haar, kleding en spatels of ander gerei uit de buurt van de menghaak wanneer het apparaat in werking is. Zo verklein je de kans op persoonlijk letsel en/of schade aan de mixer/keukenrobot.
8. Gebruik het apparaat niet als het netsnoer of de stekker beschadigd is, of nadat het apparaat een storing heeft gehad, is gevallen of op enigerlei wijze beschadigd is geraakt. Stuur het apparaat naar het dichtstbijzijnde erkende Servicecentrum voor onderzoek, reparatie of elektrische of mechanische afstelling.
9. Als het netsnoer beschadigd raakt, moet dit worden vervangen door KitchenAid, zijn vertegenwoordiger of gekwalificeerd personeel om gevaarlijke situaties te voorkomen.
10. Het gebruik van accessoires die niet door KitchenAid worden aanbevolen of verkocht, kan brand, elektrische schokken of letsels veroorzaken.
11. Gebruik het apparaat niet buiten.
12. Laat het netsnoer niet over de rand van de tafel of het werkblad hangen.

13. Verwijder de platte menghaak, menghaak met flexibele rand, draadgarde of kneedhaak van de mixer/keukenrobot voordat je deze schoonmaakt.
14. Laat het apparaat nooit onbeheerd achter als het in werking is.
15. Laat het apparaat volledig afkoelen voordat je onderdelen bevestigt of verwijdert en voordat je het apparaat schoonmaakt.
16. Om schade aan het product te voorkomen mag je de kommen van de mixer/keukenrobot niet gebruiken in warme omgevingen, zoals een oven, magnetron of boven op een fornuis/kookplaat.
17. Zie het gedeelte “Onderhoud en reiniging” voor instructies om de oppervlakken die in contact komen met voedsel te reinigen.
18. Dit apparaat heeft alleen voor functionele doeleinden een aardaansluiting op het filterpaneel. (Uitsluitend 5KSM50*** modellen)
19. Dit apparaat is bedoeld voor huishoudelijk en vergelijkbaar gebruik, zoals:
 - personeelskeukens in winkels, kantoren en andere werkomgevingen;
 - boerderijen;
 - door gasten in hotels, motels en andere verblijfsomgevingen;
 - bed and breakfasts en vergelijkbare omgevingen.

BEWAAR DEZE INSTRUCTIES

Ga voor volledige productinformatie, instructies, video's en garantie-informatie naar www.KitchenAid.eu. Voor vragen kun je schrijven naar contact@whirlpool.com.

WAARSCHUWING

Gevaar voor elektrische schokken



Steek de stekker in een geaard stopcontact.

Verwijder de aardpen niet.

Gebruik geen adapter.

Gebruik geen verlengsnoer.

Het niet opvolgen van deze instructies kan leiden tot de dood, brand of elektrische schokken.

WAARSCHUWING


Gevaar voor verwondingen

Haal de stekker uit het stopcontact voordat u de gardes aanraakt.


Als u dit niet doet, kan dit leiden tot botbreuken, snijwonden of kneuzingen.

AFGEDANKTE ELEKTRISCHE APPARATUUR

AFGEDANKT VERPAKKINGSMATERIAAL

Het verpakkingsmateriaal is recycleerbaar en gemarkeerd met het recyclagesymbool . De verschillende onderdelen van de verpakking moeten daarom op verantwoorde wijze en volledig in overeenstemming met de plaatselijke regelgeving voor afvalverwijdering worden afgevoerd.

PRODUCTRECYCLAGE

- Dit apparaat is voorzien van het merkteken volgens de wetgeving in Europa en het Verenigd Koninkrijk inzake Agedankte Elektrische en Elektronische Apparaten (AEEA).
- Door ervoor te zorgen dat dit product op de juiste manier als afval wordt verwerkt, help je mogelijk negatieve consequenties voor het milieu en de menselijke gezondheid te voorkomen die anders zouden kunnen worden veroorzaakt door onjuiste verwerking van dit product als afval.
- Het symbool  op het product of op de bijbehorende documentatie geeft aan dat dit product niet als huishoudelijk afval mag worden behandeld, maar moet worden afgegeven bij een verzamelpunt voor de recyclage van elektrische en elektronische apparaten.

Voor meer gedetailleerde informatie over de behandeling, terugwinning en recyclage van dit product word je verzocht contact op te nemen met je lokale administratie, je afvalophaaldienst of de winkel waar je het product hebt aangeschaft.

CONFORMITEITSVERKLARING

VOOR DE EUROPESE UNIE

Dit apparaat is ontworpen, gemaakt en gedistribueerd in overeenstemming met de veiligheidseisen van de volgende EC-richtlijnen: Low Voltage Directive 2014/35/EU, Electromagnetic Compatibility Directive 2014/30/EU, Ecodesign Directive 2009/125/EC, RoHS Directive 2011/65/EU en de navolgende amendementen.

Su seguridad y la seguridad de los demás es muy importante.

En este manual y en el mismo aparato encontrará muchos mensajes de seguridad importantes. Lea y obedezca siempre todos los mensajes de seguridad.



Este es el símbolo de alerta de seguridad.

Este símbolo le avisa de los peligros potenciales que pueden matarle o herirle a usted y a los demás.

Todos los mensajes de seguridad irán acompañados del símbolo de alerta y la palabra "PELIGRO" o "ADVERTENCIA". Estas palabras significan:

⚠ PELIGRO

Puede fallecer o herirse de gravedad si no sigue las instrucciones de inmediato.

⚠ ADVERTENCIA

Puede fallecer o herirse de gravedad si no sigue las instrucciones.

Todos los mensajes de seguridad le indicarán cuáles son los peligros potenciales, cómo reducir la probabilidad de lesiones y qué puede pasar si no sigue las instrucciones.

MEDIDAS DE SEGURIDAD IMPORTANTES

Cuando se utilizan aparatos eléctricos, se deben tomar en todo momento una serie de precauciones de seguridad básicas, entre las que se incluyen las siguientes:

1. Lea todas las instrucciones. El uso indebido del aparato puede provocar lesiones personales.
2. Para evitar el riesgo de descargas eléctricas, no sumerja el robot de cocina en agua ni en ningún otro líquido.
3. Solo Unión Europea: Los niños no deben utilizar este aparato. Mantenga el aparato y su cable fuera del alcance de los niños.

4. Solo Unión Europea: Los aparatos pueden ser utilizados por personas con discapacidad física, sensorial o mental reducida o con falta de experiencia y de conocimientos, siempre que estén supervisados o reciban instrucciones adecuadas sobre la utilización del aparato de forma segura y que entiendan los peligros que conlleva. No permita que los niños jueguen con el aparato.
5. Este aparato no se ha diseñado para el uso por personas (incluidos niños) con discapacidad física, sensorial o mental, o falta de experiencia o conocimientos, a menos que se les supervise o reciban instrucciones adecuadas sobre la utilización del aparato por una persona responsable de su seguridad. No deje nunca el aparato desatendido si lo utiliza cerca de niños o son ellos los que lo utilizan. Los niños deben estar supervisados para que no jueguen con el aparato.
6. Apague el aparato (0) y desenchúfelo de la toma de corriente cuando no lo esté utilizando, antes de montar y desmontar las piezas, y de su limpieza. Para desenchufarlo, agarre el enchufe y tire de la toma de corriente. No tire nunca del cable de alimentación.
7. Evite el contacto con las piezas móviles. Mantenga alejados de la cuchilla las manos, el pelo y la ropa, así como espátulas o cualquier otro utensilio mientras está en funcionamiento, para reducir el riesgo de daños a las personas o al robot de cocina.
8. No utilice el aparato si el cable o el enchufe están dañados, si no funciona correctamente o si se ha caído o presenta algún daño. Devuelva el aparato al centro de servicio técnico autorizado más cercano para que lo examinen o reparen, o realicen los ajustes eléctricos o mecánicos pertinentes.
9. Si el cable de alimentación sufre daños, debe sustituirlo KitchenAid, su agente de servicios o una persona cualificada para evitar peligros.
10. El uso de accesorios no recomendados o no vendidos por KitchenAid puede provocar incendios, descargas eléctricas o lesiones personales.
11. No utilice el aparato al aire libre.
12. No deje que el cable cuelgue de la mesa o la encimera.
13. Retire el batidor plano, el batidor de borde flexible, el batidor de varillas o el gancho amasador del robot de cocina antes de lavarlo.

14. No deje nunca el aparato sin supervisión durante su funcionamiento.
15. Deje que el aparato se enfríe completamente antes de colocar o retirar componentes y antes de limpiarlo.
16. Para evitar daños en el producto, no utilice los boles del robot de cocina en zonas de altas temperaturas, como un horno, un microondas o una encimera.
17. Consulte la sección "Cuidado y limpieza" para obtener instrucciones sobre la limpieza de las superficies que están en contacto con los alimentos.
18. Estos aparatos incorporan una toma de tierra funcional en la placa del filtro solo con fines funcionales. (Solo en los modelos 5KSM50***)
19. Este aparato ha sido diseñado para aplicaciones domésticas y similares como, por ejemplo:
 - Zonas de cocina en tiendas, oficinas y otros entornos laborales
 - Granjas
 - Por clientes de hoteles, moteles y entornos residenciales de otro tipo
 - Hostales en los que se ofrecen desayunos

GUARDE ESTAS INSTRUCCIONES

Para obtener toda la información del producto, las instrucciones y los vídeos, incluida la información sobre la garantía, visite www.kitchenaid.es/consejos-sobre-productos o www.KitchenAid.eu. Para enviar consultas, escriba a contacto@whirlpool.com.

REQUISITOS ELÉCTRICOS

ADVERTENCIA

Peligro de descarga eléctrica

Enchufe el aparato a una toma con conexión a tierra.

No retire la clavija de conexión a tierra.

No utilice un adaptador.

No utilice un cable alargador.

El incumplimiento de estas instrucciones puede provocar la muerte, incendios o descargas eléctricas.



ADVERTENCIA

Riesgo de resultar herido

Desenchufe la batidora de varillas antes de tocar los batidores.


En caso de no hacerlo, se podrían producir fracturas de huesos, cortes o cardenales.

TRATAMIENTO DE RESIDUOS DE EQUIPOS ELÉCTRICOS

TRATAMIENTO DEL MATERIAL DEL PAQUETE

El material de embalaje es reciclable y está marcado con el símbolo de reciclaje ♻️. Por tanto, las distintas piezas del embalaje deben desecharse de forma responsable y de acuerdo con las normativas locales sobre eliminación de residuos.

RECICLAJE DEL PRODUCTO

- Este aparato lleva el marcado CE de conformidad con la legislación de la UE, la cobertura del Reino Unido y del Consejo sobre residuos de aparatos eléctricos y electrónicos (RAEE).
- El reciclaje correcto de este producto evita consecuencias negativas para el medioambiente y la salud.
- El símbolo  en el producto o en la documentación indica que no puede ser tratado como residuo doméstico normal, sino que debe entregarse en el correspondiente punto de recogida de equipos eléctricos y electrónicos.

Para obtener información más detallada sobre el tratamiento, recuperación y reciclaje de este producto, póngase en contacto con el ayuntamiento, con el servicio de eliminación de residuos urbanos o el lugar donde lo adquirió.

DECLARACIÓN DE CONFORMIDAD

PARA LA UNIÓN EUROPEA

Este aparato ha sido diseñado, construido y distribuido de conformidad con los requisitos de seguridad de las siguientes Directivas de la CE: Directiva 2014/35/EU sobre baja tensión, Directiva 2014/30/EU sobre compatibilidad electromagnética, Directiva 2009/125/EC sobre diseño ecológico, Directiva RoHS 2011/65/EU y las siguientes enmiendas.

SEGURANÇA DO PRODUTO

A sua segurança e a dos outros é muito importante.

Este manual e o eletrodoméstico contêm várias mensagens de segurança importantes. Deve sempre ler e respeitar todas as mensagens de segurança.



Este é o símbolo de aviso de segurança.

Este aviso alerta-o para perigos potenciais que podem causar a morte ou ferimentos a si e aos outros.

Todas as mensagens de segurança são fornecidas a seguir ao símbolo de aviso de segurança e às palavras “PERIGO” OU “AVISO”. Estas palavras significam:

⚠ PERIGO

Corre risco de morte ou ferimentos graves se não seguir imediatamente as instruções.

⚠ AVISO

Corre risco de morte ou ferimentos graves se não seguir as instruções.

Todas as mensagens de segurança indicar-lhe-ão qual o potencial perigo, como evitar a possibilidade de ser ferido e o que acontece caso as instruções não sejam respeitadas.

MEDIDAS DE SEGURANÇA IMPORTANTES

Ao utilizar aparelhos elétricos, deve respeitar sempre as precauções básicas de segurança, incluindo as seguintes:

1. Leia todas as instruções. A utilização incorreta do aparelho poderá resultar em ferimentos.
2. Para evitar o risco de choque elétrico, não mergulhe a batedeira em água ou noutra líquido.
3. Apenas para a União Europeia: este aparelho não pode ser utilizado por crianças. Mantenha o aparelho e o cabo fora do alcance das crianças.
4. Apenas para a União Europeia: os aparelhos podem ser utilizados por pessoas com capacidades físicas, sensoriais ou mentais reduzidas ou com pouca experiência e conhecimentos, desde que tenham supervisão ou tenham recebido instruções sobre a utilização do aparelho de forma segura e compreendam os riscos inerentes. As crianças não devem brincar com o aparelho.

5. Este aparelho não deve ser utilizado por pessoas (incluindo crianças) com capacidades mentais, sensoriais ou físicas reduzidas ou falta de experiência ou conhecimento, a menos que sejam supervisionadas de perto e recebam instruções sobre a utilização do aparelho por parte de uma pessoa responsável pela sua segurança. É necessária supervisão atenta da utilização de qualquer aparelho por crianças ou na sua proximidade. As crianças devem ser supervisionadas para garantir que não brincam com o aparelho.
6. Desligue (0) o aparelho e, em seguida, desligue-o da tomada se não estiver a ser utilizado, antes da montagem ou desmontagem de peças e antes da limpeza. Para desligar da tomada, agarre pela ficha e puxe-a para a retirar. Nunca puxe pelo cabo de alimentação.
7. Evite tocar nas peças em movimento. Para evitar o risco de ferimentos e/ou evitar danificar o aparelho, mantenha as mãos, o cabelo, a roupa, as espátulas e outros utensílios afastados do batedor durante o funcionamento da batedeira.
8. Não utilize nenhum aparelho com uma ficha ou um cabo danificado após a ocorrência de um mau funcionamento ou caso o aparelho tenha sofrido alguma queda ou tenha sido de algum modo danificado. Devolva o aparelho ao centro de assistência autorizado mais próximo para ser examinado, reparado ou ajustado elétrica ou mecanicamente.
9. Se o cabo de alimentação estiver danificado, tem de ser substituído pela KitchenAid, pelo seu agente de assistência técnica ou por técnicos com qualificações semelhantes para evitar qualquer perigo.
10. A utilização de acessórios não recomendados nem vendidos pela KitchenAid pode provocar incêndios, choques elétricos ou ferimentos em pessoas.
11. Não utilize o aparelho ao ar livre.
12. Não deixe o cabo pendurado na beira da mesa ou da bancada.
13. Retire o batedor plano, o batedor plano com borda flexível, a pinha ou o batedor de gancho da batedeira antes de lavar.
14. Não deixe o aparelho sem vigilância durante o funcionamento.
15. Deixe o aparelho arrefecer completamente antes de colocar ou tirar peças, e antes de limpar.

16. Para evitar danos no produto, não utilize as taças da batedeira em zonas de elevado calor, como um forno, um micro-ondas ou um fogão.
17. Consulte a secção "Manutenção e limpeza" para obter instruções sobre como limpar as superfícies que entram em contacto com alimentos.
18. Estes aparelhos incorporam uma ligação à terra ativa na placa de filtro apenas para efeitos funcionais. (Apenas para os modelos 5KSM50***)
19. Este aparelho foi concebido para ser utilizado no âmbito doméstico e em ambientes semelhantes como:
 - cozinhas em lojas, escritórios e outros ambientes de trabalho;
 - quintas;
 - por clientes em hotéis, motéis e outros tipos de ambientes residenciais;
 - locais de alojamento com pequeno-almoço.

GUARDE ESTAS INSTRUÇÕES

Para detalhes completos acerca de informações do produto, instruções e vídeos, incluindo informações acerca da Garantia, aceda a **www.KitchenAid.eu**. Para pedidos de informação, pode enviar-nos um e-mail para **contact@whirlpool.com**.

⚠️ AVISO

Perigo de choque elétrico



Ligue a uma tomada com ligação à terra.

Não remova o pino com ligação à terra.

Não utilize um adaptador.

Não utilize cabos de extensão.

O incumprimento destas instruções pode resultar em morte, incêndio ou choque elétrico.

⚠️ AVISO

Perigo de ferimento

Desligue a batedeira da tomada antes de mexer nos acessórios.

A não observação destas instruções pode resultar em fracturas, cortes ou contusões.

COMEÇAR

ANTES DA PRIMEIRA UTILIZAÇÃO

IMPORTANTE: aperte completamente o manípulo de fixação para evitar que a tampa da estrutura caia na taça quando misturar.

MANUTENÇÃO E LIMPEZA

IMPORTANTE: não mergulhe o corpo da batedeira em água ou outros líquidos. Deixe o aparelho arrefecer completamente antes de colocar ou tirar peças, e antes de limpar. Não guarde nenhum acessório no veio da batedeira.

1. Desligue (0) a batedeira e retire a ficha da tomada.
2. Para consultar a lista completa de peças que podem ser lavadas na máquina de lavar loiça, consulte o guia de produtos online.
3. Limpe o corpo da batedeira com um pano macio e húmido.

PARA OBTER INFORMAÇÕES DETALHADAS SOBRE A UTILIZAÇÃO E LIMPEZA DO PRODUTO

Visite www.kitchenaid.eu para obter instruções adicionais, vídeos, receitas inspiradoras e sugestões sobre como limpar o seu produto.


Visite docs.kitchenaid.eu para obter o Guia de produtos online e informações sobre a garantia. Introduza o número do modelo na janela de pesquisa para obter uma descrição geral do produto, funcionalidades, especificações técnicas (materiais, potência/energia/dimensões, etc.), perguntas e respostas, avaliações, manuais e documentos.

ELIMINAÇÃO DE RESÍDUOS DE EQUIPAMENTOS ELÉTRICOS

ELIMINAR O MATERIAL DE EMBALAGEM

O material da embalagem é reciclável e está devidamente rotulado com o símbolo de reciclagem ♻. Os vários componentes da embalagem devem ser eliminados de forma responsável e de acordo com os regulamentos locais para a eliminação de desperdícios.

RECICLAR O PRODUTO

- Este aparelho está classificado de acordo com a legislação Europeia e do Reino Unido sobre Resíduos de Equipamentos Elétricos e Eletrónicos (REEE).
- Ao garantir a eliminação adequada deste produto, estará a ajudar a evitar potenciais consequências negativas para o ambiente e para a saúde pública, que poderiam derivar de um manuseamento de desperdícios inadequado deste produto.
- O símbolo  no produto, ou nos documentos que acompanham o produto, indica que este aparelho não deve receber um tratamento semelhante ao de um desperdício doméstico, devendo sim ser depositado no centro de recolha adequado para a reciclagem de equipamentos elétricos e eletrónicos.

Para obter informações mais detalhadas sobre o tratamento, a recuperação e a reciclagem deste produto, contacte a Câmara Municipal, o serviço de eliminação de resíduos domésticos ou a loja onde adquiriu o produto.

DECLARAÇÃO DE CONFORMIDADE

PARA A UNIÃO EUROPEIA

Este aparelho foi concebido, fabricado e distribuído em conformidade com as Diretivas da CE: Diretiva 2014/35/UE sobre baixa tensão; Diretiva 2014/30/UE sobre compatibilidade eletromagnética; Diretiva 2009/125/CE sobre conceção ecológica; Diretiva 2011/65/UE sobre a restrição do uso de determinadas substâncias perigosas em equipamentos elétricos e eletrónicos (RoHS) e seguintes alterações.

TERMOS DE GARANTIA DA KITCHENAID ("GARANTIA")

A KitchenAid Europa, Inc., Nijverheidslaan 3, Box 5, 1853 Strombeek-Bever, Bélgica ("Garantidor") concede ao cliente final, que é um consumidor, uma Garantia de acordo com os termos a seguir descritos.

- A Garantia aplica-se para além de e não limita nem afeta os direitos legais de garantia do cliente final relativamente ao vendedor do produto. Em resumo, o Quadro Jurídico sobre Vendas e Garantia de Bens de Consumo diz que os produtos devem corresponder à sua descrição, ser adequados à sua finalidade e ser de qualidade satisfatória. Os seus direitos legais conferem-lhe o direito a: disponibilização dos produtos em conformidade de forma gratuita por reparação ou substituição, ou a uma redução adequada do preço ou rescisão do contrato relativamente a esses produtos;
- A reparação ou substituição deve ser efetuada no prazo máximo de 30 dias;
- Os direitos de reparação ou substituição, ou de redução adequada do preço ou rescisão do contrato, devem ser exercidos no prazo de 2 anos a contar da data de entrega dos produtos;
- Comunicar a falta de conformidade num prazo de 2 meses a contar da data em que o utilizador se apercebe da falta de conformidade. Caso tenha comunicado a falta de conformidade, os direitos acima descritos expiram no prazo de 2 anos a contar da data da comunicação.

Estes direitos estão sujeitos a determinadas exceções. A este respeito, não haverá falta de conformidade se o utilizador tiver conhecimento da falta de conformidade ou se não puder razoavelmente não ter conhecimento da falta de conformidade no momento da celebração do contrato, ou se a falta de conformidade tiver origem nos materiais fornecidos por si. Para obter informações detalhadas, visite o website da "Direção Geral do Consumidor" em <https://www.consumidor.gov.pt/> ou ligue para o número 213 564 600.

A Garantia aplica-se para além de e não limita nem afeta os direitos legais de garantia do cliente final relativamente ao vendedor do produto.

1. ÂMBITO E TERMOS DA GARANTIA

- a) O Garantidor concede a Garantia para os produtos referidos na secção 1.b) que um consumidor tenha adquirido a um vendedor ou a uma empresa do Grupo KitchenAid nos países do Espaço Económico Europeu, na Moldávia, no Montenegro, na Suíça ou na Turquia.
- b) O período de Garantia depende do produto adquirido e de acordo com o seguinte:

Dois anos de garantia total a partir da data de aquisição. (5K45SS)

Cinco anos de garantia total a partir da data de aquisição. (5KSM193; 5KSM180; 5KSM125; 5KSM175; 5KSM185; 5KSM95; 5KSM195; 5KSM50)

- c) O período de Garantia tem início na data de compra, ou seja, na data em que um consumidor comprou o produto a um revendedor ou a uma empresa do Grupo KitchenAid.
- d) A Garantia cobre a natureza de isenção de defeitos do produto.
- e) O Garantidor presta ao consumidor os seguintes serviços ao abrigo da presente Garantia, à escolha do Garantidor, caso ocorra um defeito durante o período de Garantia:
- Reparação do produto ou da peça do produto com defeito, ou
 - Substituição do produto ou da peça do produto com defeito. Se um produto já não estiver disponível, o Garantidor tem o direito de trocar o produto por um produto de valor igual ou superior.
- f) Se o consumidor pretender apresentar uma reclamação ao abrigo da Garantia, o consumidor tem de contactar os centros de assistência KitchenAid específicos do país (www.KitchenAid.eu) ou o Garantidor diretamente através do endereço KitchenAid Europa, Inc. Nijverheidslaan 3, Box 5, 1853 Strombeek- Bever, Bélgica.
- g) As despesas de reparação, incluindo de peças sobressalentes, bem como as despesas de porte para a entrega de um produto ou de uma peça isenta de defeitos serão suportadas pelo Garantidor. O Garantidor deve igualmente suportar as despesas de porte para a devolução do produto ou da peça do produto com defeito, se o Garantidor ou o centro de assistência ao cliente KitchenAid específico do país solicitar a devolução do produto ou da peça do produto com defeito. Todavia, o consumidor suportará os custos de embalamento adequado para a devolução do produto ou da peça do produto com defeito.
- h) Para poder apresentar uma reclamação ao abrigo da Garantia, o consumidor tem de apresentar o recibo ou a fatura da compra do produto.

2. LIMITAÇÕES DA GARANTIA

- a) A Garantia aplica-se apenas a produtos utilizados para fins privados e não para fins profissionais ou comerciais.
- b) A Garantia não se aplica em caso de desgaste normal, utilização indevida ou abusiva, incumprimento das instruções de utilização, utilização do produto com uma tensão elétrica incorreta, instalação e funcionamento em violação dos regulamentos elétricos aplicáveis, e utilização de força (por exemplo, pancadas).
- c) A Garantia não se aplica se o produto tiver sido modificado ou convertido, por exemplo, conversões de produtos de 120 V em produtos de 220-240 V.
- d) A prestação de serviços de Garantia não prolonga o período de Garantia nem inicia um novo período de Garantia. O período de Garantia das peças sobressalentes instaladas termina com o período de Garantia de todo o produto.

Após a expiração do período de Garantia ou para produtos para os quais a Garantia não se aplica, os centros de assistência ao cliente KitchenAid continuam disponíveis para o cliente final para perguntas e informações. Estão também disponíveis mais informações no nosso website: www.kitchenaid.eu

REGISTO DO PRODUTO

Registe já o seu novo aparelho KitchenAid: www.kitchenaid.eu/register

ΑΣΦΑΛΕΙΑ ΠΡΟΪΟΝΤΟΣ

Τόσο η δική σας ασφάλεια όσο και των άλλων είναι πολύ σημαντική.

Στο συγκεκριμένο εγχειρίδιο παρέχονται πολλά μηνύματα ασφαλείας καθώς επίσης και πάνω στην ίδια τη συσκευή. Διαβάζετε πάντα με προσοχή και εφαρμόζετε πιστά όλα τα μηνύματα ασφαλείας.



Το συγκεκριμένο αποτελεί προειδοποιητικό σύμβολο ασφαλείας.

Αυτό το σύμβολο σας προειδοποιεί για πιθανούς κινδύνους, που μπορεί να προκαλέσουν τραυματισμό ή ακόμα και θάνατο σε σας και τους γύρω σας.

Όλα τα μηνύματα ασφαλείας θα επισημαίνονται με το προειδοποιητικό σύμβολο ασφαλείας και είτε με τη λέξη "ΚΙΝΔΥΝΟΣ" ή "ΠΡΟΕΙΔΟΠΟΙΗΣΗ". Οι λέξεις αυτές δηλώνουν:

 **ΚΙΝΔΥΝΟΣ**

Υπάρχει κίνδυνος θανάσιου ή σοβαρού τραυματισμού, εάν δεν ακολουθήσετε αμέσως τις οδηγίες.

 **ΠΡΟΕΙΔΟΠΟΙΗΣΗ**

Υπάρχει κίνδυνος θανάσιμου ή σοβαρού τραυματισμού, εάν δεν ακολουθήσετε τις οδηγίες.

Όλα τα μηνύματα ασφαλείας σας ενημερώνουν για τους πιθανούς κινδύνους, το πώς μπορείτε να μειώσετε την πιθανότητα τραυματισμού καθώς επίσης και τι ενδέχεται να συμβεί στην περίπτωση που δεν ακολουθήσετε πιστά τις οδηγίες.

ΣΗΜΑΝΤΙΚΑ ΜΕΤΡΑ ΑΣΦΑΛΕΙΑΣ

Κατά τη χρήση των ηλεκτρικών συσκευών, θα πρέπει να λαμβάνονται πάντα βασικές προφυλάξεις, συμπεριλαμβανομένων των εξής:

1. Διαβάστε όλες τις οδηγίες. Η μη ορθή χρήση της συσκευής ενδέχεται να οδηγήσει σε τραυματισμό.
2. Για να αποφύγετε τον κίνδυνο ηλεκτροπληξίας, μην τοποθετείτε το επιτραπέζιο μίξερ σε νερό ή σε άλλο υγρό.
3. Μόνο για την Ευρωπαϊκή Ένωση: Η συσκευή αυτή δεν πρέπει να χρησιμοποιείται από παιδιά. Κρατήστε τη συσκευή και το καλώδιό της μακριά από παιδιά.

4. Μόνο για την Ευρωπαϊκή Ένωση: Οι συσκευές μπορούν να χρησιμοποιηθούν από άτομα με μειωμένες σωματικές, αισθητήριες ή διανοητικές ικανότητες ή από άτομα χωρίς εμπειρία και γνώση, εφόσον βρίσκονται υπό επιτήρηση, έχουν λάβει οδηγίες σχετικά με την ασφαλή χρήση της συσκευής και κατανοούν τους σχετικούς κινδύνους. Τα παιδιά δεν πρέπει να παίζουν με τη συσκευή.
5. Η συσκευή αυτή δεν προορίζεται για χρήση από άτομα (συμπεριλαμβανομένων των παιδιών) με μειωμένες σωματικές, αισθητήριες ή διανοητικές ικανότητες ή με έλλειψη εμπειρίας ή γνώσεων, εκτός εάν βρίσκονται υπό στενή επιτήρηση ή έχουν λάβει οδηγίες σχετικά με τη χρήση της συσκευής από άτομο υπεύθυνο για την ασφάλειά τους. Απαιτείται στενή επιτήρηση κατά τη χρήση οποιασδήποτε συσκευής από ή κοντά σε παιδιά. Τα παιδιά πρέπει να βρίσκονται υπό επιτήρηση, ώστε να μην παίζουν με τη συσκευή.
6. Να απενεργοποιείτε τη συσκευή (0) και να την αποσυνδέετε από την πρίζα όταν δεν τη χρησιμοποιείτε, πριν από τη συναρμολόγηση ή την αποσυναρμολόγηση εξαρτημάτων και πριν από τον καθαρισμό. Για να την αποσυνδέσετε, κρατήστε το βύσμα και τραβήξτε το από την πρίζα. Μην τραβάτε ποτέ το καλώδιο τροφοδοσίας.
7. Αποφύγετε την επαφή με τα κινούμενα μέρη. Κρατήστε χέρια, μαλλιά και ρούχα, καθώς επίσης και σπάτουλες και άλλα εργαλεία μακριά από τον αναδευτήρα κατά τη διάρκεια της λειτουργίας, προκειμένου να μειώσετε τον κίνδυνο τραυματισμού ατόμων ή/και ζημιών στο επιτραπέζιο μίξερ.
8. Μην χρησιμοποιείτε συσκευές με φθαρμένο καλώδιο ή βύσμα ή μετά από δυσλειτουργία, πτώση ή οποιαδήποτε άλλη βλάβη. Επιστρέψτε τη συσκευή στο πλησιέστερο εξουσιοδοτημένο κέντρο τεχνικής υποστήριξης για έλεγχο, επισκευή ή ηλεκτρική ή μηχανική ρύθμιση.
9. Αν το καλώδιο τροφοδοσίας έχει υποστεί ζημιά, πρέπει να αντικατασταθεί από την KitchenAid, τον αντιπρόσωπο σέρβις ή άλλα παρόμοια καταρτισμένα άτομα, για την αποφυγή κινδύνου.
10. Η χρήση εξαρτημάτων/αξεσουάρ που δεν συνιστώνται ή δεν πωλούνται από την KitchenAid μπορεί να οδηγήσει στην πρόκληση πυρκαγιάς, ηλεκτροπληξίας ή τραυματισμού σε άτομα.

11. Μην χρησιμοποιείτε τη συσκευή σε εξωτερικούς χώρους.
12. Μην αφήνετε το καλώδιο να κρέμεται από την άκρη του τραπέζιου ή του πάγκου.
13. Αφαιρέστε από το επιτραπέζιο μίξερ τον αναδευτήρα, τον αναδευτήρα με το εύκαμπτο άκρο, το συρμάτινο χτυπητήρι ή τον γάντζο ζύμης πριν τα πλύνετε.
14. Μην αφήνετε ποτέ τη συσκευή χωρίς επιτήρηση ενώ λειτουργεί.
15. Πρέπει να αφήνετε τη συσκευή να κρυώσει εντελώς πριν τοποθετήσετε ή αφαιρέσετε τα εξαρτήματα, καθώς και πριν την καθαρίσετε.
16. Για να αποφύγετε ζημιά στο προϊόν, μην χρησιμοποιείτε το επιτραπέζιο μίξερ κοντά σε περιοχές με υψηλή θερμοκρασία όπως σε έναν φούρνο, σε φούρνο μικροκυμάτων ή σε μάτια κουζίνας.
17. Ανατρέξτε στην ενότητα "Φροντίδα και καθαρισμός" για οδηγίες σχετικά με τον καθαρισμό των επιφανειών που έρχονται σε επαφή με τρόφιμα.
18. Οι συσκευές αυτές διαθέτουν λειτουργική γείωση, στην πλακέτα φίλτρου μόνο για λειτουργικούς σκοπούς. (Μόνο στα μοντέλα 5KSM50***)
19. Η συσκευή αυτή προορίζεται για οικιακή χρήση και παρόμοιες εφαρμογές όπως:
 - σε κουζίνες προσωπικού καταστημάτων, γραφείων και άλλων χώρων εργασίας,
 - σε αγροικίες,
 - από πελάτες σε ξενοδοχεία, πανδοχεία και άλλους χώρους διαμονής,
 - σε πανσιόν.

ΦΥΛΑΞΤΕ ΑΥΤΕΣ ΤΙΣ ΟΔΗΓΙΕΣ

Για πλήρεις λεπτομέρειες σχετικά με τις πληροφορίες, τις οδηγίες και τα βίντεο για το προϊόν, συμπεριλαμβανομένων των πληροφοριών εγγύησης, επισκεφθείτε τη διεύθυνση www.KitchenAid.eu . Για ερωτήσεις, επικοινωνήστε με τη διεύθυνση contact@whirlpool.com.

⚠️ ΠΡΟΣΟΧΗ

Κίνδυνος ηλεκτροπληξίας



Συνδέστε το σε γειωμένη πρίζα.

Μην αφαιρέσετε τους ακροδέκτες γείωσης.

Μην χρησιμοποιήσετε μετασχηματιστή.

Μην χρησιμοποιείτε καλώδιο προέκτασης.

Η μη τήρηση αυτών των οδηγιών μπορεί να επιφέρει θάνατο, πυρκαγιά ή ηλεκτροπληξία.

⚠️ ΠΡΟΣΟΧΗ

Κίνδυνος τραυματισμού

Αποσυνδέστε το μίξερ από την πρίζα πριν αγγίξετε τον αναδευτήρα.


Σε αντίθετη περίπτωση, μπορεί να προκληθεί σπάσιμο οστών, κοψίματα ή μώλωπες.

ΑΠΟΡΡΙΨΗ ΧΡΗΣΙΜΟΠΟΙΗΜΕΝΟΥ ΗΛΕΚΤΡΙΚΟΥ ΕΞΟΠΛΙΣΜΟΥ

ΑΠΟΡΡΙΨΗ ΤΗΣ ΣΥΣΚΕΥΑΣΙΑΣ

Το υλικό συσκευασίας είναι ανακυκλώσιμο και φέρει το σύμβολο της ανακύκλωσης ♻️. Συνεπώς, τα διάφορα μέρη της συσκευασίας πρέπει να απορρίπτονται υπεύθυνα και σε πλήρη συμμόρφωση με τους κανονισμούς των τοπικών αρχών που διέτουν την απόρριψη αποβλήτων.

ΑΝΑΚΥΚΛΩΣΗ ΤΟΥ ΠΡΟΪΟΝΤΟΣ

- Αυτή η συσκευή διαθέτει σήμανση σύμφωνα με τη νομοθεσία στην ΕΕ και στο ΗΒ περί της Απόρριψης Ηλεκτρικού και Ηλεκτρονικού Εξοπλισμού (WEEE).
- Εξασφαλίζοντας ότι αυτό το προϊόν απορρίπτεται σωστά, θα βοηθήσετε στην πρόληψη πιθανών αρνητικών επιπτώσεων για το περιβάλλον και την ανθρώπινη υγεία, οι οποίες θα μπορούσαν να προκληθούν από την ακατάλληλη απόρριψη του προϊόντος.
- Το σύμβολο  που φέρει το προϊόν ή τα συνοδευτικά έγγραφα υποδηλώνει ότι δεν πρέπει να αντιμετωπίζεται στο πλαίσιο των οικιακών απορριμμάτων, αλλά πρέπει να παραδίδεται στο κατάλληλο σημείο περισυλλογής για την ανακύκλωση ηλεκτρικού και ηλεκτρονικού εξοπλισμού.

Για λεπτομερείς πληροφορίες σχετικά με την επεξεργασία, την αποκομιδή και την ανακύκλωση αυτού του προϊόντος, επικοινωνήστε με το αρμόδιο γραφείο της τοπικής δημοτικής αρχής, την τοπική υπηρεσία αποκομιδής οικιακών απορριμμάτων ή το κατάστημα από όπου αγοράσατε αυτό το προϊόν.

ΔΗΛΩΣΗ ΣΥΜΜΟΡΦΩΣΗΣ

ΓΙΑ ΤΗΝ ΕΥΡΩΠΑΪΚΗ ΕΝΩΣΗ

Η παρούσα συσκευή έχει σχεδιαστεί, κατασκευαστεί και διανεμηθεί σύμφωνα με τις απαιτήσεις ασφαλείας των Οδηγιών της ΕΕ: Οδηγία 2014/35/ΕΕ για την χαμηλή τάση, Οδηγία 2014/30/ΕΕ για την ηλεκτρομαγνητική συμβατότητα, Οδηγία 2009/125/ΕΚ για τον οικολογικό σχεδιασμό, Οδηγία 2011/65/ΕΕ (RoHS) και ακόλουθες τροποποιήσεις.

©2026 Με την επιφύλαξη παντός δικαιώματος.

Το KITCHENAID και η σχεδίαση του επιτραπέζιου μίξερ είναι εμπορικά σήματα στις Η.Π.Α. και αλλού.

Din och andras säkerhet är mycket viktig.

Vi har lagt in era säkerhetsföreskrifter i manualen och på din produkt. Läs och följ alla säkerhetsföreskrifter.



Varningssymbolen ser ut så här.

Den uppmärksammar dig på eventuella risker som kan döda eller skada dig och andra.

Alla säkerhetsmeddelanden nns att hitta efter varningssymboler som innehåller antingen ordet "FARA" eller "VARNING". Dessa ord betyder:

 **FARA**

Om du inte **omedelbart** följer instruktionerna kan det leda till allvarlig skada eller död.

 **VARNING**

Om du inte följer instruktionerna kan det leda till allvarlig skada eller död.

Alla säkerhetsanvisningar kommer att tala om den eventuella risken för dig, tala om hur risken för skada kan minskas och tala om för dig vad som kan hända om instruktionerna inte följs.

VIKTIGA SÄKERHETSFÖRESKRIFTER

Vid användning av elektriska apparater ska alltid grundläggande säkerhetsregler följas, bland annat följande:

1. Läs alla instruktioner. Om apparaten används felaktigt kan det leda till personskador.
2. Undvik elektriska stötar genom att aldrig lägga köksmaskinen i vatten eller annan vätska.
3. Endast EU: Den här apparaten får inte användas av barn. Håll apparaten och nätsladden utom räckhåll för barn.
4. Endast EU: Apparaten kan användas av personer med nedsatt fysisk, sensorisk eller mental kapacitet, och av personer utan erfarenhet och kunskap, om de övervakas eller instrueras i en säker användning av apparaten och förstår de faror som kan uppstå. Barn får inte leka med apparaten.

5. Den här apparaten är inte avsedd att användas av personer (inkl. barn) med reducerad fysisk, känslomässig eller mental förmåga eller bristande erfarenhet eller kunskap, såvida de inte fått vägledning eller instruktioner om användning av apparaten av en person som ansvarar för deras säkerhet. Håll apparaten under noggrann uppsyn när den används av eller i närheten av barn. Se till att barn inte leker med apparaten.
6. Stäng av apparaten (0) och koppla sedan loss den från eluttaget när den inte används, före montering eller demontering av delar och före rengöring. Koppla loss den genom att ta tag i stickkontakten och dra ut den ur eluttaget. Dra aldrig i själva nätsladden.
7. Undvik kontakt med rörliga delar. Se till att händer, hår och kläder samt degskrapor och andra redskap inte kommer i närheten av blandaren när den är igång för att minska risken för personskador och skador på köksmaskinen.
8. Använd aldrig en apparat med skadad nätsladd eller stickkontakt, som inte fungerar korrekt eller som har tappats eller har skadats på något sätt. Returnera apparaten till närmaste auktoriserade servicecenter för undersökning eller reparation eller elektrisk eller mekanisk justering.
9. Om nätsladden är skadad måste den bytas ut av KitchenAid, en behörig serviceagent eller annan kvalificerad person för att undvika fara.
10. Användning av tillbehör eller delar som inte rekommenderas eller säljs av KitchenAid kan ge upphov till brand, elektriska stötar eller personskador.
11. Använd inte apparaten utomhus.
12. Låt inte sladden hänga över en bordskant eller liknande.
13. Ta bort flatblandaren, flatblandaren av metall med silikonvinge, ballongvispen eller degkroken från köksmaskinen innan du rengör utrustningen.
14. Lämna aldrig produkten obevakad när den är i drift.
15. Låt apparaten svalna helt innan du sätter på eller tar av delar och innan du rengör den.
16. För att undvika att produkten skadas ska du inte använda köksmaskinens skålar i områden med hög värme, till exempel i en ugn, mikrovågsugn eller på en spis.
17. I avsnittet "Skötsel och rengöring" finns instruktioner för hur du rengör ytor som varit i kontakt med livsmedel.

18. Den här apparaten har en funktionell jordning på filterpanelen, endast för funktionella ändamål. (Endast för modellerna 5KSM50***)
19. Den här apparaten är avsedd att användas i hushåll och liknande tillämpningar, till exempel
- i personalkök i affärer, på kontor och i andra arbetsmiljöer;
 - på bondgårdar
 - på hotell eller motell och i andra typer av bostadsmiljöer eller
 - i miljöer av bed and breakfast-typ.

SPARA DE HÄR INSTRUKTIONERNA

Fullständig information om produkter, instruktioner och videor, inklusive garantiinformation finns på

www.kitchenaid.se/produkttips, www.KitchenAid.eu. Kontakta oss på contact@whirlpool.com om du har några frågor.

KRAV PÅ ELEKTRISK UTRUSTNING

VARNING

Risk för elektriska stötar



Anslut till ett jordat uttag.

Ta inte bort jordstiftet.

Använd inte en adapter.

Använd inte en förlängningskabel.

Underlåtenhet att följa dessa instruktioner kan resultera i dödsfall, brand eller elektriska stötar.

VARNING

Risk för personskada

Dra ur elvispens sladd innan visparna berörs.

Annars finns risk för brutna ben, skärsår eller blåmärken.

AVFALLSHANTERING AV ELEKTRISK UTRUSTNING

SOPSORTERING AV FÖRPACKNINGSMATERIAL

Förpackningsmaterialet är återvinningsbart och märkt med symbolen för återvinning ♻️. De olika delarna av förpackningen måste därför kasseras på ett ansvarsfullt sätt och i enlighet med de lokala myndighetsbestämmelserna som reglerar avfallshandling.

ÅTERVINNING AV PRODUKTEN

- Den här produkten är märkt i enlighet med EU-direktivet rörande avfall från elektrisk och elektronisk utrustning (Waste Electrical and Electronic Equipment, WEEE).
- Genom att kassera den här produkten på ett korrekt sätt bidrar du till att värna om miljö och hälsa.
- Symbolen ♻️ på produkten eller i den medföljande dokumentationen indikerar att den inte får slängas i hushållssoporna utan måste lämnas till återvinningsstationen och sorteras som elskrot.

Mer detaljerad information om hantering, återvinning och återanvändning av den här produkten kan du få från lokala myndigheter, avfallsentreprenören eller från butiken där du köpte produkten.

FÖRSÄKRAN OM ÖVERENSSTÄMMELSE

FÖR EU

Den här apparaten har designats, tillverkats och distribuerats i enlighet med säkerhetskraven i EU-direktiven: Lågspänningsdirektivet 2014/35/EU, EMC-direktivet 2014/30/EU, Ecodesign-direktivet 2009/125/EG, RoHS-direktivet 2011/65/EU och följande ändringar.

PRODUKTSIKKERHET

Din og andres sikkerhet er svært viktig.

Vi har satt inn en rekke sikkerhetanvisninger i denne bruksanvisningen og på utstyret. Les alltid sikkerhetsanvisningene og følg dem nøye.



Dette er varselsymbolet.

Dette symbolet gjør deg oppmerksom på mulige farer som kan ta livet av eller skade deg eller andre.

Alle sikkerhetsanvisninger følger etter varselsymbolet og ordet "FARE" eller "ADVARSEL". Disse ordene betyr:

 **FARE**

Du kan dø eller bli alvorlig skadet hvis du ikke umiddelbart følger anvisningene.

 **ADVARSEL**

Du kan dø eller bli alvorlig skadet hvis du ikke følger anvisningene.

Alle sikkerhetsanvisninger angir hvilken potensiell fare det gjelder, hvordan du reduserer risikoen for skade, og hva som kan skje hvis du ikke følger instruksjonene.

VIKTIGE FORHOLDSREGLER

Grunnleggende forholdsregler skal alltid etterfølges ved bruk av elektriske apparater, inkludert følgende:

1. Les gjennom alle instruksjoner. Feil bruk av apparatet kan føre til personskader.
2. Kjøkkenmaskinen må ikke senkes i vann eller annen væske for å beskytte mot faren for elektrisk støt.
3. Gjelder bare Den europeiske union: Dette apparatet skal ikke brukes av barn. Oppbevar apparat og ledning utilgjengelig for barn.
4. Gjelder bare Den europeiske union: Apparatene kan brukes av personer med reduserte fysiske, sensoriske eller mentale evner, eller mangel på erfaring og kunnskap, hvis de har blitt innført i eller fått anvisninger om sikker bruk av apparatet, og forstår farene vedrørende bruken. Barn skal ikke leke med apparatet.

5. Dette apparatet må ikke brukes av personer (deriblant barn) med reduserte fysiske, sansemessige eller mentale evner eller uten erfaring og kunnskap, med mindre de er under tilsyn og får veiledning i å bruke apparatet av en person som har ansvar for sikkerheten deres. Det er nødvendig med tett oppfølging når apparatet brukes av eller i nærheten av barn. Barn bør være under tilsyn for å sikre at de ikke leker med apparatet.
6. Slå av (0) apparatet og trekk ut ledningen når apparatet ikke er i bruk, før montering, ved demontering av deler eller før rengjøring. For å koble fra drar du i støpselet og trekker det ut av stikkkontakten. Ikke trekk i strømledningen.
7. Unngå kontakt med deler i bevegelse. Hold hender, hår og klær, samt slikkepotter og annet utstyr, borte fra vispen under bruk, for å redusere faren for personskade og/eller skade på kjøkkenmaskinen.
8. Ikke bruk apparater med skadet ledning eller støpsel, etter at apparatet har hatt funksjonssvikt, eller hvis det har falt ned eller blitt skadet på noen måte. Returner apparatet til nærmeste autoriserte servicesenter for undersøkelse, reparasjon eller elektrisk eller mekanisk justering.
9. Hvis strømledningen er skadet, må den skiftes ut av KitchenAid, serviceteknikeren eller lignende kvalifiserte personer for å unngå at den utgjør en fare.
10. Bruk av tilbehør som ikke anbefales eller selges av KitchenAid, kan føre til brann, elektrisk støt eller personskade.
11. Må ikke brukes utendørs.
12. Ikke la ledningen henge over kanten på bordet eller benken.
13. Ta av flatvisper, flatvisper med fleksibel kant, ballongvisper og eltekroker fra kjøkkenmaskinen før du vasker den.
14. La aldri apparatet være uten tilsyn når det er i bruk.
15. La apparatet avkjøles helt før du setter på eller tar av deler, og før du rengjør apparatet.
16. For å unngå skade på produktet må du ikke bruke kjøkkenmaskinens boller i områder med høy varme, for eksempel en ovn, mikrobølgeovn eller på en komfyrtopp.
17. Se avsnittet «Vedlikehold og rengjøring» for anvisninger om rengjøring av overflatene i kontakt med mat.
18. Dette apparatet har funksjonell jording koblet til filterkortet. Beskytter ikke mot elektriske støt. (Bare 5KSM50***-modeller)

19. Dette apparatet er tiltenkt bruk i husholdninger og lignende omgivelser, som

- i kjøkkenområder for ansatte på kontorer, i butikker eller andre arbeidsmiljøer
- gårdshus
- av kunder på hoteller, moteller og andre boligmiljøer
- overnattingssteder med frokostservering.

TA VARE PÅ DISSE INSTRUKSJONENE

Hvis du vil ha fullstendig informasjon om produktinformasjon, instruksjoner og videoer, inkludert garantiinformasjon, kan du gå til www.KitchenAid.eu. Du kan sende henvendelser til contact@whirlpool.com.

KRAV TIL STRØMFORSYNING

ADVARSEL

Fare for elektrisk sjokk



Koble til et jordet uttak.

Ikke fjern jordingstannen.

Ikke bruk en adapter.

Ikke bruk skjøteledning.

Manglende overholdelse av disse instruksjonene kan føre til dødsfall, brann eller elektrisk sjokk.

ADVARSEL


Fare for skade

Trekk ut stikkkontakten før du berører vispene.


Hvis dette ikke gjøres kan det føre til brudd i bein, kuttskader eller blåmerker.

KASSERING AV ELEKTRISK UTSTYR

KASSERING AV INNPAKNINGSMATERIALET

Emballasjen er resirkulerbar og merket med resirkuleringssymbolet . De forskjellige delene av innpakningen må derfor kasseres på en ansvarlig måte, og i henhold til lokale forskrifter for avfallsdeponering.

GJENVINNING AV PRODUKTET

- Dette apparatet er merket i samsvar med lovgivning i EU og Storbritannia som omhandler kassering av elektrisk og elektronisk utstyr (Waste Electrical and Electronic Equipment - WEEE).
- Ved å sikre at dette produktet blir kassert på riktig måte, vil du bidra til å forhindre mulige negative konsekvenser for miljø og helse som ellers kunne forårsakes av uhensiktsmessig avfallshåndtering av dette produktet.
- Symbolet  på produktet eller på den vedlagte dokumentasjonen indikerer at det ikke skal behandles som husholdningsavfall, men tas med til en egnet innsamlingsstasjon for gjenvinning av elektrisk og elektronisk utstyr.

For nærmere informasjon om håndtering, kassering og resirkulering av dette produktet kan du kontakte kommunen, renovasjonsvesenet eller forretningen du kjøpte produktet i.

SAMSVARSERKLÆRING

EU

Dette apparatet har blitt utformet, konstruert og distribuert i henhold til sikkerhetskravene i følgende EU-direktiver: Lavspenningsdirektivet 2014/35/EU, direktiv om elektromagnetisk kompatibilitet 2014/30/EU, økodesigndirektivet 2009/125/EC, RoHS-direktivet 2011/65/EU og følgende lovtillegg.

TUOTTEEN TURVALLISUUS

Sinun ja muiden turvallisuus on erittäin tärkeää.

Tässä käyttöohjeessa ja hankkimassasi laitteessa on monia tärkeitä turvaohjeita. Lue aina kaikki turvaohjeet ja noudata niitä.



Tämä on turvallisuusriskin symboli.

Tämä merkki varoittaa mahdollisista riskeistä, jotka voivat johtaa sinun tai muiden kuolemaan tai loukkaantumiseen.

Kaikissa turvaohjeissa on varoituskolmio ja sana "VAARA" tai "VAROITUS". Nämä sanat tarkoittavat:

 **VAARA**

Ohjeen noudattamatta jättäminen voi aiheuttaa välittömästi kuoleman tai henkilövahingon.

 **VAROITUS**

Voit kuolla tai loukkaantua vakavasti, jos et noudata ohjeita.

Kaikista turvaohjeista käy ilmi, mikä mahdollinen vaara on, miten voit vähentää loukkaantumisen riskiä ja mitä voi tapahtua, jos ohjeita ei noudateta.

TÄRKEÄT TURVATOIMENPITEET

Sähkölaitteita käytettäessä on aina noudatettava tavallisia turvatoimia, joihin kuuluvat seuraavat:

1. Lue kaikki ohjeet. Laitteen väärinkäyttö voi johtaa henkilövahinkoon.
2. Suojaudu sähköiskuilta. Älä upota yleiskonetta veteen tai muuhun nesteeseen.
3. Vain Euroopan unioni: Tätä laitetta ei ole tarkoitettu lasten käyttöön. Pidä laite ja virtajohto poissa lasten ulottuvilta.
4. Vain Euroopan unioni: Henkilöt, joiden fyysiset, aistinvaraiset tai henkiset ominaisuudet ovat heikentyneet tai joilta puuttuu kokemusta ja tietoa, saavat käyttää laitteita, jos heitä valvotaan tai heille on opetettu miten laitetta käytetään turvallisesti ja he ymmärtävät mahdolliset vaarat. Lapset eivät saa leikkiä laitteella.

5. Tätä laitetta ei ole tarkoitettu sellaisten henkilöiden käyttöön (lapset mukaan lukien), joiden fyysiset, aistinvaraiset tai henkiset ominaisuudet ovat heikentyneet tai joilta puuttuu kokemusta ja tietoa, ellei heidän turvallisuudestaan vastaava henkilö valvo heitä ja opasta heitä laitteen käytössä. Tarkka valvonta on tarpeen, kun lapset käyttävät laitetta tai ovat sen läheisyydessä. Lapsia on valvottava, jotta he eivät leiki laitteella.
6. Sammuta laite (asento 0) ja irrota se virtalähteestä, kun laitetta ei käytetä, ennen osien kokoamista tai purkamista ja ennen puhdistusta. Irrota laite virtalähteestä vetämällä pistokkeesta. Älä koskaan vedä virtajohdosta.
7. Vältä liikkuvien osien koskettamista. Pidä kädet, hiukset, vaatteet ja lastat sekä muut työvälineet kaukana vatkaimesta käytön aikana, jotta vältät henkilövahingot ja yleiskoneen vahingoittumisen.
8. Älä käytä mitään sähkölaitetta, jossa on viallinen sähköjohto tai pistoke, tai sen jälkeen, kun laitteeseen on tullut vika tai se on pudonnut tai vaurioitunut. Palauta laite lähimpään valtuutettuun huoltoliikkeeseen tarkistusta, korjausta tai sähköistä tai mekaanista säätöä varten.
9. Jos virtajohto on vahingoittunut, vaarojen välttämiseksi sen saa vaihtaa vain KitchenAid, sen valtuuttama huoltoliike tai vastaava pätevä henkilö.
10. Muiden kuin KitchenAidin suosittelemien tai myymien lisävarusteiden käyttö voi aiheuttaa tulipalon, sähköiskun tai henkilövahingon.
11. Älä käytä laitetta ulkotiloissa.
12. Tarkista, ettei johto roiku pöydän tai työtason reunan yli.
13. Irrota vatkain, vatkain silikonireunalla, lankavispilä tai taikinakoukku yleiskoneesta ennen pesua.
14. Älä koskaan jätä toiminnassa olevaa laitetta ilman valvontaa.
15. Anna laitteen jäähtyä kokonaan ennen kuin asennat tai irrotat osia tai puhdistat laitteen.
16. Tuotteen vahinkojen välttämiseksi älä käytä yleiskoneen kulhoja uunissa, mikroaaltouunissa tai liedellä lämmittämiseen.
17. Kohdassa Hoito ja puhdistus on ohjeet elintarvikkeiden kanssa kosketuksissa olevien pintojen puhdistamiseen.
18. Laitteen suodinkortissa on toiminnallinen maadoitus vain toiminnalliseen tarkoitukseen. (vain 5KSM50-alkuiset mallit)

19. Tämä laite on tarkoitettu kotitalouksiin ja vastaaviin tarkoituksiin, kuten

- henkilökunnan keittiöihin kaupoissa, toimistoissa ja muissa työympäristöissä,
- maataloilla,
- hotellien, motellien ja muiden asuinympäristöjen asiakkaiden käyttöön,
- aamiaismajoituskäyttöön.

SÄILYTÄ NÄMÄ OHJEET

Lisää tuotetietoa, ohjeita ja videoita, mukaan lukien takuutiedot, on osoitteessa www.kitchenaid.fi/tuotevinkit, www.KitchenAid.eu. Mahdolliset kysymykset voi lähettää osoitteeseen contact@whirlpool.com.

SÄHKÖVAATIMUKSET

VAROITUS

Sähköiskun vaara

Kytke laite maadoitettuun pistorasiaan.

Älä irrota maadoitusnastaa.

Älä käytä sovitinta.

Älä käytä jatkojohtoa.

Näiden ohjeiden noudattamatta jättäminen voi aiheuttaa kuoleman, tulipalon tai sähköiskun.



VAROITUS

Loukkaantumisriski

Irrota pistoke pistorasiasta ennen kuin kosketat vatkaimia.


Tämän laiminlyönti voi aiheuttaa luiden rikkoutumisen, haavoja tai ruhjeita.

SÄHKÖLAITTEIDEN HÄVITTÄMINEN

PAKKAUSMATERIAALIN HÄVITTÄMINEN

Pakkausmateriaalit ovat kierrätettäviä, ja ne on merkitty kierrätysymbolilla ♻️. Pakkauksen kaikki osat on hävitettävä vastuullisesti ja täysin paikallisten viranomaisten jätehuoltoa koskevien säädösten mukaisesti.

TUOTTEEN KIERRÄTTÄMINEN

- Tämä laite on EU:n ja Yhdistyneen kuningaskunnan sähkö- ja elektroniikkaromua (WEEE) koskevan lainsäädännön mukainen.
- Kun huolehdit tuotteen asianmukaisesta hävittämisestä, ehkäiset osaltasi ympäristö- ja terveyshaittoja, joita tuotteen virheellinen jätekäsittely voisi aiheuttaa.
- Tuotteessa tai sen dokumentaatiossa oleva symboli  merkitsee, että sitä ei saa käsitellä kotitalousjätteenä vaan se on vietävä asianmukaiseen keräyspisteeseen, jossa kierrätetään sähkö- ja elektroniikkalaitteita.

Lisätietoja tuotteen käsittelystä, talteenotosta ja kierrätyksestä saa kaupungin- tai kunnanvirastosta, paikallisesta jätehuoltoliikkeestä tai liikkeestä, josta tuote ostettiin.

VAATIMUSTENMUKAISUUSLAUSEKE

EUROOPAN UNIONI

Tämän laitteen suunnittelussa, valmistuksessa ja jakelussa on noudatettu seuraavien EY-direktiivien turvallisuusvaatimuksia: pienijännitedirektiivi 2014/35/EU, sähkömagneettista yhteensopivuutta koskeva direktiivi 2014/30/EU, ekologista suunnittelua koskeva direktiivi 2009/125/EC ja RoHS-direktiivi 2011/65/EU sekä niihin tehdyt tarkistukset.

PRODUKTSIKKERHED

Din og andres sikkerhed er meget vigtig.

Der findes mange vigtige sikkerhedsanvisninger i denne vejledning og på apparatet. Læs og følg altid sikkerhedsanvisningerne.



Her vises sikkerhedssymbolet.

Dette symbol advarer om mulige farer, der kan være livsfarlige eller kvæste dig selv og andre.

Alle sikkerhedsanvisninger vil blive beskrevet efter sikkerhedsadvarsels- symbolet samt efter ordet "FARE" eller "ADVARSEL". Disse ord betyder:

 **FARE**

Man kan blive alvorligt skadet hvis man ikke straks følger instruktionerne.

 **ADVARSEL**

Man kan blive alvorligt skadet hvis man ikke følger instruktionerne.

Alle sikkerhedsanvisninger fortæller dig, hvori den potentielle fare består, hvordan den kan reduceres og hvad der kan ske, hvis anvisningerne ikke følges.

VIGTIGE SIKKERHEDSANVISNINGER

Når du bruger elektriske apparater, skal du altid overholde de grundlæggende sikkerhedsanvisninger, herunder:

1. Læs alle instrukser. Misbrug af apparatet kan resultere i personskade.
2. For at beskytte mod risikoen for elektrisk stød må køkkenmaskinen ikke anbringes i vand eller anden væske.
3. Kun EU: Dette apparat må ikke anvendes af børn. Opbevar apparatet og dets ledning utilgængeligt for børn.
4. Kun EU: Apparatene kan bruges af personer, der er fysisk, sensorisk eller mentalt funktionshæmmede eller uden forudgående erfaring og viden, hvis de er under opsyn eller har fået den nødvendige oplæring i sikker brug af apparatet samt forstår farerne ved forkert brug. Børn må ikke lege med apparatet.

5. Dette apparat må ikke betjenes af personer (herunder børn), som er fysisk, sensorisk eller psykologisk funktionshæmmede, eller som mangler den nødvendige erfaring eller viden, medmindre de er under tæt opsyn og har fået den nødvendige oplæring i sikker brug af den person, der har ansvar for deres sikkerhed. Tæt opsyn er nødvendigt, når ethvert apparat bruges af eller er i nærheden af børn. Børn skal være under opsyn for at sikre, at de ikke leger med apparatet.
6. Sluk for apparatet (0), og tag stikket ud af stikkontakten, når det ikke er i brug, før montering eller afmontering af dele samt før rengøring. Tag fat i stikket og træk det ud af stikkontakten for at frakoble maskinen. Træk aldrig i ledningen.
7. Undgå at komme i berøring med de bevægelige dele. Sørg for at holde hænder, hår, tøj samt grydeskeer og andre redskaber i god afstand af piskeriset under brugen for at minimere risikoen for personskade og/eller beskadigelse af køkkenmaskinen.
8. Brug ikke apparatet med hverken ledning eller stik, der er beskadiget, eller efter apparatet har vist fejlfunktion eller har været tabt eller er beskadiget på nogen måde. Returner apparatet til det nærmeste autoriserede servicecenter, så det kan blive undersøgt, repareret eller justeret.
9. Eventuel udskiftning af ledningen skal foretages af KitchenAid, vores teknikere eller af en tilsvarende kvalificeret person, for at undgå fare for personskade.
10. Brug af tilbehørsdele/tilbehør, der ikke er anbefalet eller sælges af KitchenAid, kan medføre brand, elektrisk stød eller personskade.
11. Brug ikke apparatet udendørs.
12. Lad ikke ledningen hænge ud over kanten af køkkenbordet.
13. Fjern fladpiskeren, trådpiskeriset, fladpiskeren med fleksibel kant eller dejkrogen fra køkkenmaskinen, før du vasker den.
14. Lad aldrig apparatet være uden opsyn, når det er i brug.
15. Lad apparatet køle helt af, før du tager dele af eller på, og før du rengør apparatet.
16. For at undgå produktskade må du ikke bruge køkkenmaskinens blandingsskåle i områder med høj varme som f.eks. i en ovn eller mikroovn eller på et komfur.
17. Der henvises til afsnittet "Vedligeholdelse og rengøring" vedrørende anvisninger om rengøring af overflader, der kommer i kontakt med levnedsmidler.

18. Disse apparater har en funktionel jordforbindelse, på filterkort, kun til funktionel brug. (Kun modellerne 5KSM50***)
19. Dette apparat er beregnet til husholdningsbrug samt til brug:
- i personalekøkkener i butikker, på kontorer og andre arbejdspladser
 - i landkøkkener
 - af gæster på hoteller, moteller og i lignende omgivelser
 - på bed and breakfast-lignende steder

GEM DENNE VEJLEDNING

Du finder alle produktoplysninger, instruktioner og videoer, herunder garantioplysninger, på www.kitchenaid.dk/produkttips, www.KitchenAid.eu. Ved spørgsmål bedes du skrive til contact@whirlpool.com.

ELEKTRISKE KRAV

ADVARSEL

Fare for elektrisk stød

Tilslut til en stikkontakt med jordforbindelse.

Fjern ikke jordstikket.

Brug ikke en adapter.

Brug ikke forlængerledninger.

Hvis disse instruktioener ikke følges, kan det medføre død, brand eller elektrisk stød.



ADVARSEL


Risiko for kvæstelser

Træk stikket ud af stikkontakten, før du rører ved piskerisene.


I modsat fald, kan det resultere i knoglebrud, snitsår eller blå mærker.

BORTSKAFFELSE AF ELEKTRISKE APPARATER

BORTSKAFFELSE AF INDPAKNINGSMATERIALER

Emballagen er genanvendelig og er mærket med  genbrugssymbolet. De forskellige dele af emballagen skal derfor bortskaffes på en ansvarlig måde og i fuld overensstemmelse med de lokale myndigheders regler for bortskaffelse af affald.

GENBRUG AF PRODUKTET

- Dette apparat er markeret som overholdende lovgivning i EU og Storbritannien relateret til affald af elektrisk og elektronisk udstyr (WEEE).
- Ved at sikre at dette produkt bortskaffes korrekt er du med til at undgå de potentielle negative konsekvenser for miljøet og folkesundheden, der kan være resultatet af u hensigtsmæssig bortskaffelse af dette produkt.
- Symbolet  på produktet eller på den medfølgende dokumentation angiver, at det ikke skal behandles som husholdningsaffald, men skal afleveres på et passende indsamlingscenter, hvor elektrisk og elektronisk udstyr genanvendes.

For yderligere oplysninger om håndtering, genvinding og genbrug af dette produkt bedes man kontakte de lokale myndigheder, renovations selskabet eller forretningen, hvor produktet er købt.

OVERENSSTEMMELSESERKLÆRING

FOR DEN EUROPÆISKE UNION

Dette apparat er designet, konstrueret og distribueret i overensstemmelse med sikkerhedskravene i EF-direktiverne: Lavspændingsdirektivet 2014/35/EU, direktivet om elektromagnetisk kompatibilitet 2014/30/EU, direktivet om miljøvenligt design 2009/125/EU, RoHS-direktivet 2011/65/EU og følgende ændringer.

Öryggi þitt og öryggi annarra er mjög mikilvægt.

Við höfum sett mörg mikilvæg öryggisfyrirmæli í þessa handbók og á tækið þitt. Áriðandi er að lesa öll öryggisfyrirmæli og fara eftir þeim.



Þetta er öryggisviðvörðunartákn.

Þetta tákn varar þig við hugsanlegum hættum sem geta deytt eða meitt þig og aðra.

Öllum öryggisviðvörðunartáknum fylgja öryggisfyrirmæli og annaðhvort orðið „HÆTTA“ eða „VIÐVÖRUN“. Þessi orð merkja:

 **HÆTTA**

Þú getur dáið eða slasast alvarlega ef þú fylgir ekki leiðbeiningunum þegar í stað.

 **VIÐVÖRUN**

Þú getur dáið eða slasast alvarlega ef þú fylgir ekki leiðbeiningum.

Öll öryggisfyrirmælin segja þér hver hugsanlega hættan er, segja þér hvernig draga á úr hættu á meiðslum og segja þér hvað getur gerst ef leiðbeiningum er ekki fylgt.

MIKILVÆG ÖRYGGISATRÍÐI

Við notkun raftækja ætti alltaf að fylgja grundvallaröryggisráðstöfunum, þar á meðal:

1. Lesa allar leiðbeiningar. Röng notkun heimilistækis kann að leiða til líkamstjóns.
2. Til að verjast hættunni af raflosti skal ekki setja hrærivélina í vatn eða annan vökva.
3. Aðeins Evrópusambandið: Börn mega ekki nota þetta tæki. Geymdu heimilistækið og snúru þess þar sem börn ná ekki til.
4. Aðeins Evrópusambandið: Einstaklingar sem hafa skerta líkamlega, skynjunarlega eða andlega hæfni eða skortir reynslu og þekkingu geta notað heimilistæki, ef þeir hafa verið undir eftirlit eða fengið leiðbeiningar um örugga notkun tækisins og skilja hættur sem henni fylgja. Börn skulu ekki leika sér með tækið.


5. Þetta tæki er ekki ætlað til notkunar af einstaklingum (börn meðtalin) sem hafa skerta líkamlega, skynjunarlega eða andlega hæfni eða skortir reynslu og þekkingu, nema þeir séu undir nánu eftirliti og fái leiðbeiningar um notkun tækisins frá einstaklingi sem ber ábyrgð á öryggi þeirra. Nauðsynlegt er að hafa náíð eftirlit þegar heimilistæki er notað af börnum eða í nágrenni þeirra. Börn skulu vera undir eftirliti til að tryggja að þau leiki sér ekki með tækið.
6. Slökktu á tækinu (0) og taktu úr sambandi við innstungu þegar það er ekki í notkun áður en það er sett saman eða tekið í sundur og áður en það er hreinsað. Taktu í klónna og togaðu úr innstungunni til að taka úr sambandi. Togaðu aldrei í rafmagnssnúruna.
7. Forðastu að snerta hluti sem hreyfast. Til að koma í veg fyrir slys og/eða skemmdir á hrærivélinni á að halda höndum, hári og fatnaði, sem og sleikjum og öðrum áhöldum, frá hrærarannum þegar hann er í notkun.
8. Ekki nota neitt tæki með skemmdri snúru eða kló, eða eftir að það hefur bilað, eða dottið eða verið skemmt á einhvern hátt. Skilaðu heimilistækinu til næstu viðurkenndu þjónustumiðstöðvar til skoðunar, viðgerðar eða stillingar á rafmagns- eða vélrænum búnaði.
9. Ef snúran er skemmd verða KitchenAid, þjónustuaðili þeirra, eða svipað hæfur einstaklingur að skipta um hana til að koma í veg fyrir hættu.
10. Notkun aukahluta/fylgihluta, sem KitchenAid mælir ekki með eða selur, getur valdið eldsvoða, raflosti eða meiðslum á fólki.
11. Ekki nota tækið utanhúss.
12. Ekki láta snúruna hanga fram af borði eða bekk.
13. Takið flata hrærarann, hræra með sveigjanlegri brún, víraþeytarann eða deigkrókinn úr hrærivélinni fyrir þvott.
14. Skildu heimilistækið aldrei eftir án eftirlits á meðan það er í notkun.
15. Leyfðu heimilistækinu að kólna alveg áður en hlutir eru settir á eða teknir af og áður en tækið er hreinsað.
16. Til að koma í veg fyrir skemmdir á vörunni má aldrei nota hrærivélarskálarnar nálægt miklum hita, svo sem í ofni, örbylgjuofni eða á eldavél.
17. Skoðaðu kaflann „Umhirða og hreinsun“ fyrir leiðbeiningar um hreinsun á flötum þar sem matvæli hafa verið.

18. Þetta heimilistæki notar virka jarðtengingu við síuborðið eingöngu í starfrænum tilgangi. (5KSM50*** módel eingöngu)
19. Þetta tæki er ætlað til notkunar á heimilum eða álíka notkun, eins og:
- á kaffistofum starfsfólks í verslunum, á skrifstofum eða öðrum vinnustöðum;
 - á bóndabæjum;
 - fyrir gesti á hótelum, mótelum eða öðrum gististöðum eða íbúðum;
 - á gistiheimilum.

GEYMDU ÞESSAR LEIÐBEININGAR

Hægt er að finna ítarlegar vöruupplýsingar, leiðbeiningar og myndbönd, þar á meðal upplýsingar um ábyrgð með því að fara á www.kitchenaid.ie/product-tips, eða www.KitchenAid.eu. Sendið skriflegar fyrirspurnir til contact@whirlpool.com.

KRÖFUR UM RAFMAGN



⚠ VIÐVÖRUN

Hætta á raflosti

Settu í samband við jarðtengda innstungu.

Ekki fjarlægja jarðtenginguna.

Ekki nota millistykki.

Ekki nota framlengingarsnúru.

Ef ekki er farið eftir þessum leiðbeiningum getur það leitt til dauða, elds eða rafloss.

⚠ VIÐVÖRUN

Slyshætta

Taktu vélna úr sambandi áður en komið er við þeytarar.


Misbrestur á að gera svo getur valdið beinbroti, skurðum eða mari.

FÖRGUN RAFBÚNAÐARÚRGANGS

FÖRGUN UMBÚÐAEFNIS

Umbúðafnisins af ábyrgð og er merkt með endurvinnslutákninu ♻. Því verður að farga hinum ýmsu hlutum umbúðafnisins af ábyrgð og í fullri fylgni við reglugerðir staðaryfirvalda sem stjórna förgun úrgangs.

ENDURVINNSLA VÖRUNNAR

- Merkingar á þessu tæki eru í samræmi við lög í ESB og Bretlandi um raf- og rafeindabúnaðarúrgang (Waste Electrical and Electronic Equipment (WEEE)).
- Með því að tryggja að þessari vöru sé fargað á réttan hátt hjálpar þú til við að koma í veg fyrir hugsanlegar neikvæðar afleiðingar fyrir umhverfið og heilsu manna, sem annars gætu orsakast af óviðeigandi meðhöndlun við förgun þessarar vöru.
- Táknid  á vörunni eða á meðfylgjandi skjölum gefur til kynna að ekki skuli meðhöndla hana sem heimilisúrgang, heldur verði að fara með hana á viðeigandi söfnunarstöð fyrir endurvinnslu raf- og rafeindabúnaðar.

Fyrir ítarlegri upplýsingar um meðhöndlun, endurheimt og endurvinnslu þessarar vöru skaltu vinsamlegast hafa samband við bæjarstjórnarskrifstofur í þínum heimabæ, heimilissorpörgunarbúnaðarþjónustu eða verslunina þar sem þú keyptir vöruna.

SAMRÆMISYFIRLÝSING

FYRIR EVRÓPUSAMBANDIÐ

Þetta heimilistæki hefur verið hannað, smíðað og því dreift í fylgni við öryggiskröfur tilskipana ESB: Low Voltage Directive 2014/35/EU (tilskipun um lágspennu 2014/35/EU), Electromagnetic Compatibility Directive 2014/30/EU (tilskipun um rafsegulsamhæfi 2014/30/EU), Ecodesign Directive 2009/125/EC (tilskipun um umhverfisvæna hönnun 2009/125/EC), RoHS Directive 2011/65/EU (RoHS tilskipun 2011/65/ESB) ásamt viðaukum.

PODSTAWOWE ZASADY BEZPIECZEŃSTWA

Bezpieczeństwo użytkownika tego urządzenia jest dla nas najważniejsze.

Dlatego w poniższej instrukcji przedstawiamy wiele istotnych informacji na ten temat. Należy czytać wszystkie zalecenia dotyczące bezpieczeństwa pracy i je przestrzegać.



Jest to znak symbolizujący zagrożenie.

Ostrzega przed potencjalnym zagrożeniem życia lub zdrowia.

Wszystkie informacje dotyczące bezpieczeństwa zawierają oprócz symbolu zagrożenia, także słowa: "NIEBEZPIECZEŃSTWO" i "UWAGA". Te słowa oznaczają, że:



istnieje zagrożenie dla życia lub możliwość okaleczenia, w przypadku niezastosowania się natychmiast do zaleceń instrukcji.



istnieje zagrożenie dla życia lub możliwość okaleczenia w przypadku nieprzestrzegania zaleceń instrukcji.

Wszystkie informacje dotyczące bezpieczeństwa, określają rodzaj potencjalnego zagrożenia, wskazują jak ograniczyć możliwość zranienia i informują, co może się wydarzyć, jeśli zalecenia instrukcji nie będą przestrzegane.

WAŻNE ŚRODKI OSTROŻNOŚCI

Podczas korzystania z urządzeń elektrycznych należy przestrzegać podstawowych środków ostrożności, w tym poniższych zasad:

1. Należy przeczytać wszystkie instrukcje. Niewłaściwe korzystanie z urządzenia może spowodować obrażenia ciała.
2. Nie zanurzać miksera stojącego w wodzie ani innych płynach, gdyż grozi to porażeniem prądem.
3. Tylko na terenie Unii Europejskiej: urządzenie nie powinno być używane przez dzieci. Urządzenie i jego przewód należy trzymać w miejscu niedostępnym dla dzieci.

4. Tylko na terenie Unii Europejskiej: urządzenia mogą być obsługiwane przez osoby o ograniczonych zdolnościach fizycznych, sensorycznych czy umysłowych, a także osoby nie posiadające wiedzy lub doświadczenia w użytkowaniu tego typu urządzeń, o ile będą one nadzorowane lub zostaną poinstruowane odnośnie bezpiecznego korzystania z tego urządzenia oraz rozumieją zagrożenia z nim związane. Nie zezwalać dzieciom na zabawę urządzeniem.
5. To urządzenie nie jest przeznaczone do użytku przez osoby (w tym dzieci) o ograniczonych zdolnościach fizycznych, sensorycznych czy umysłowych, a także niemające wiedzy i doświadczenia w użytkowaniu tego typu urządzeń, chyba że będą one uważnie nadzorowane i zostaną poinstruowane na temat korzystania z tego urządzenia przez osobę odpowiedzialną za ich bezpieczeństwo. Konieczne jest ściśle nadzorowanie dzieci podczas korzystania z jakiegokolwiek urządzenia lub przebywania w jego pobliżu. Należy pilnować dzieci, aby nie bawiły się urządzeniem.
6. Gdy urządzenie nie jest używane, a także przed zamontowaniem lub zdemontowaniem elementów oraz przed czyszczeniem, należy je wyłączyć (0), a następnie wyjąć wtyczkę z gniazda. Aby wyjąć wtyczkę z gniazda, należy ją chwycić i wyciągnąć. Zabrania się ciągnięcia za przewód.
7. Nie dotykać elementów urządzenia będących w ruchu. Podczas pracy nie należy zbliżać do miesządła dłoni, włosów, odzieży, a także szpatułek i innych przyborów kuchennych, aby ograniczyć ryzyko obrażeń ciała osób lub uszkodzenia miksera stojącego.
8. Zabrania się używania urządzeń, których kabel lub wtyczka są uszkodzone, jeżeli nastąpiła awaria urządzenia, bądź jeżeli zostało ono upuszczone lub w jakikolwiek sposób uszkodzone. Należy zwrócić urządzenie do najbliższego Autoryzowanego Centrum Serwisowego w celu sprawdzenia, naprawy albo regulacji mechanicznej lub elektrycznej.
9. W przypadku uszkodzenia kabla zasilającego dla uniknięcia niebezpieczeństwa konieczna jest jego wymiana przez KitchenAid, jego autoryzowany serwis lub inną wykwalifikowaną osobę.
10. Stosowanie akcesoriów i przystawek niezalecanych lub niesprzedawanych przez KitchenAid może doprowadzić do pożaru, porażenia prądem lub obrażeń ciała.

11. Zabrania się używania urządzenia na wolnym powietrzu.
12. Nie zostawiać przewodu zwisającego ze stołu lub blatu.
13. Przed przystąpieniem do mycia należy zdemontować mieszadło płaskie, mieszadła Flex ze zgarniaczem, różgę lub hak z miksera stojącego.
14. Zabrania się pozostawiania działającego urządzenia bez nadzoru.
15. Przed przystąpieniem do zdejmowania lub zakładania części, a także przed czyszczeniem urządzenia należy poczekać, aż całkowicie ostygnie.
16. Aby nie dopuścić do uszkodzenia produktu, nie należy używać naczyń miksera stojącego w miejscach występowania wysokich temperatur, takich jak piekarniki, kuchenki mikrofalowe lub płyty grzejne.
17. Instrukcje dotyczące czyszczenia powierzchni wchodzących w kontakt z żywnością podano w sekcji „Konserwacja i czyszczenie”.
18. To urządzenie zawiera uziemienie funkcjonalne na płytce filtra, wyłącznie do celów funkcjonalnych. (tylko modele 5KSM50***)
19. Omawiane urządzenie jest przeznaczone do użytku domowego oraz w podobnych zastosowaniach, takich jak:
 - pomieszczenia socjalne w sklepach, biurach i innych miejscach pracy;
 - budynki gospodarskie;
 - przez klientów w hotelach, motelach i innych miejscach zamieszkania;
 - miejsca oferujące noclegi i wyżywienie.

NINIEJSZE INSTRUKCJE NALEŻY ZACHOWAĆ

Szczegółowe informacje, instrukcje i filmy na temat produktu, w tym informacje na temat gwarancji, znajdziesz na stronie www.KitchenAid.pl, www.KitchenAid.eu. Pytania można przesyłać na adres contact@whirlpool.com.

⚠ UWAGA



Zagrożenie porażeniem prądem elektrycznym

Podłącz wtyczkę do gniazda z uziemieniem.

Nie usuwać bolca uziemiającego.

Nie używać rozgałęziacza.

Zabrania się używania kabli przedłużających.

Niezastosowanie się do tych instrukcji może doprowadzić do śmierci, pożaru lub porażenia prądem elektrycznym.

⚠ UWAGA

Niebezpieczeństwo okaleczenia.

Przed montażem/demontażem narzędzi odłączyć mikser od sieci zasilającej.

Nieprzestrzeganie powyższych zaleceń grozi śmiercią, pożarem lub porażeniem elektrycznym.

ROZPOCZĘCIE PRACY

PRZED PIERWSZYM UŻYCIEM

WAŻNE: mocno dokręć śrubę przystawki, aby pokrywa nie wpadła do miski podczas miksowania.

KONSERWACJA I CZYSZCZENIE

WAŻNE: nie zanurzać korpusu miksera stojącego w wodzie ani w innych płynach. Przed przystąpieniem do zdejmowania lub zakładania części, a także przed czyszczeniem urządzenia należy poczekać, aż całkowicie ostygnie. Nie przechowywać żadnych akcesoriów na wale miksera.

1. Ustawić przełącznik prędkości miksera stojącego w pozycji wyłączonej (0) i wyjąć wtyczkę z gniazda.
2. Pełną listę części, które można myć w zmywarce, znajdziesz w podręczniku online.
3. Przetrzeć obudowę miksera stojącego miękką, wilgotną ściereczką.

SZCZEGÓŁOWE INFORMACJE NA TEMAT OBSŁUGI I CZYSZCZENIA PRODUKTU

Odwiedź stronę www.kitchenaid.eu – znajdziesz na niej dodatkowe instrukcje, filmy, inspirujące przepisy oraz wskazówki dotyczące czyszczenia produktu. Odwiedź stronę docs.kitchenaid.eu – znajdziesz na niej internetowy podręcznik użytkownika oraz informacje o gwarancji. W pasku wyszukiwania wpisz numer swojego modelu, aby poznać ogólny opis produktu, jego funkcje, dane techniczne (użyte materiały, moc/energia/wymiary itd.), odpowiedzi na pytania, recenzje, instrukcje i dokumenty.

UTYLIZACJA ODPADÓW SPRZĘTU ELEKTRYCZNEGO

UTYLIZACJA OPAKOWANIA

Materiał, z którego wykonano opakowanie, nadaje się do recyklingu i jest oznaczony odpowiednim symbolem ♻️. Poszczególne części opakowania muszą zostać zutyliczowane w sposób odpowiedzialny i zgodny z lokalnymi przepisami dotyczącymi utylizacji odpadów.

RECYKLING PRODUKTU

- Urządzenie to jest oznaczone zgodnie z prawem obowiązującym w UE i Wielkiej Brytanii – dyrektywą w sprawie utylizacji odpadów sprzętu elektrycznego i elektronicznego (WEEE).
- Zapewniając właściwą utylizację tego urządzenia, przyczyniamy się do ochrony naturalnego środowiska a tym samym poprawy stanu zdrowia człowieka oraz jakości jego życia.
- Symbol ♻️ umieszczony na urządzeniu lub towarzyszącej mu dokumentacji oznacza, że urządzenia nie należy traktować jak odpady komunalne, lecz musi zostać oddany do odpowiedniego punktu zbiórki urządzeń elektrycznych i elektronicznych w celu recyklingu.

W celu uzyskania dokładniejszych informacji na ten temat oraz odzyskiwania surowców wtórnych i recyklingu tego urządzenia należy kontaktować się z Państwową Inspekcją Ochrony Środowiska lub miejscowym przedsiębiorstwem wywozu nieczystości.

DEKLARACJA ZGODNOŚCI

DLA UŻYTKOWNIKÓW W UNII EUROPEJSKIEJ

Urządzenie zostało zaprojektowane, wytworzone i dystrybuowane zgodnie z wymogami bezpieczeństwa zawartymi w dyrektywach: Dyrektywa niskonapięciowa 2014/35/UE, dyrektywa kompatybilności elektromagnetycznej 2014/30/UE, dyrektywa w sprawie ekoprojektu 2009/125/EWG, dyrektywa RoHS 2011/65/UE i poprawki do nich.

WARUNKI GWARANCJI KITCHENAID („GWARANCJA”)

KitchenAid Europa, Inc., Nijverheidslaan 3, Box 5, 1853 Strombeek-Bever, Belgia („Gwarant”) zapewnia użytkownikowi końcowemu, czyli klientowi, prawo do Gwarancji na poniższych warunkach.

Gwarancja jest stosowana dodatkowo i nie wyklucza, nie ogranicza i nie zawieszają ustawowych praw gwarancyjnych użytkownika końcowego wynikających z postanowień ustawowej gwarancji dotyczących defektów sprzedawanego przedmiotu, ani nie wpływa na nie w żaden sposób.

1. ZAKRES I WARUNKI GWARANCJI

- a) Gwarant obejmuje Gwarancją produkty wymienione w Sekcji 1.b), które klient zakupił od sprzedawcy bądź firmy należącej do KitchenAid-Group i znajdującej się na terenie Europejskiego Obszaru Gospodarczego, Mołdawii, Czarnogóry, Rosji, Szwajcarii lub Turcji.
- b) Okres obowiązywania Gwarancji zależy od zakupionego produktu i jest następujący:

Dwa lata pełnej gwarancji od daty zakupu. (5K45SS)

Pięć lat pełnej gwarancji od daty zakupu. (5KSM193; 5KSM180; 5KSM125; 5KSM175; 5KSM185; 5KSM95; 5KSM195; 5KSM50)

- c) Okres gwarancji rozpoczyna się w dniu zakupu, tj. w dniu, w którym klient zakupił produkt u sprzedawcy lub w firmie należącej do KitchenAid-Group.
- d) Gwarancja dotyczy produktu pozbawionego wad ukrytych.
- e) Gwarant świadczy dla klienta poniższe usługi w ramach niniejszej Gwarancji, według uznania Gwaranta, w przypadku pojawienia się wady w okresie obowiązywania Gwarancji:
 - naprawę wadliwego produktu bądź jego części; lub
 - wymianę wadliwego produktu bądź jego części. Jeśli produkt nie jest już dostępny, Gwarant ma obowiązek wymienić produkt na model o takiej samej lub wyższej wartości.

- f) W przypadku, gdy klient chce zgłosić roszczenie w ramach Gwarancji, musi skontaktować się z centrum obsługi KitchenAid w danym kraju wymienionym na stronie www.kitchenaid.pl
(numer telefonu: 22 812 56 64) lub bezpośrednio z Gwarantem, pisząc na adres KitchenAid Europa, Inc. Nijverheidslaan 3, Box 5, 1853 Strombeek-Bever, Belgia.
- g) Koszt naprawy, łącznie z wymienionymi częściami, oraz koszty wysyłki produktu pozbawionego wad ukrytych lub jego części, ponosi Gwarant. Gwarant ponosi również koszty wysyłki za zwrot wadliwego produktu lub części produktu, jeżeli Gwarant lub centrum obsługi KitchenAid w danym kraju zażądał zwrotu wadliwego produktu lub części produktu, o ile nie obejmuje to okoliczności, w których wadę należy usunąć w miejscu, w którym produkt znajdował się w momencie jej ujawnienia.
- h) Gwarant odpowiada na roszczenie klienta i wykonuje swoje zobowiązania nie później niż [...]

2. OGRANICZENIA GWARANCJI

- a) Gwarancja ma zastosowanie wyłącznie do produktów wykorzystywanych do celów prywatnych, a nie do celów zawodowych lub komercyjnych.
- b) Gwarancja nie ma zastosowania w przypadku normalnego zużycia, nieprawidłowego lub niewłaściwego użytkowania produktu, nieprzestrzegania instrukcji obsługi, używania produktu przy nieprawidłowym napięciu elektrycznym, montażu i eksploatacji z naruszeniem obowiązujących przepisów elektrycznych oraz używania siły (np. uderzenia).
- c) Gwarancja nie obowiązuje, jeżeli produkt został zmodyfikowany lub przekształcony, np. z produktów 120 V na produkty 220–240 V.

Po upływie okresu Gwarancji lub w przypadku produktów, które nie są objęte niniejszą Gwarancją, centra obsługi KitchenAid są nadal dostępne dla klienta końcowego w celu uzyskania informacji i odpowiedzi na pytania. Więcej informacji można również znaleźć na naszej stronie internetowej: www.kitchenaid.eu

REJESTRACJA PRODUKTU

Zarejestruj swoje urządzenie KitchenAid na stronie: <http://www.kitchenaid.eu/registers>

BEZPEČNOST VÝROBKU

Vaše bezpečnost a bezpečnost dalších osob je velmi důležitá.

Tento návod i Váš přístroj obsahují mnoho důležitých bezpečnostních upozornění. Všechna upozornění si přečtete a vždy je dodržujete.



Tento symbol označuje upozornění na bezpečnostní riziko.

Tento symbol upozorňuje na možná nebezpečí úrazu nebo úmrtí.

Všechna bezpečnostní upozornění budou uvozena tímto symbolem a slovem „NEBEZPEČÍ“ nebo „VAROVÁNÍ“. Tato slova mají následující význam:

! NEBEZPEČÍ

Při nedodržení pokynů hrozí bezprostřední nebezpečí vážného úrazu nebo úmrtí.

! UPOZORNĚNÍ

Při nedodržení pokynů hrozí nebezpečí vážného úrazu nebo úmrtí.

Všechna bezpečnostní upozornění vás informují o možném nebezpečí a o způsobu, jak snížit riziko úrazu, a upozorňují na to, co se může stát, pokud se nebudete řídit pokyny.

DŮLEŽITÉ BEZPEČNOSTNÍ POKYNY

Používáte-li elektrické spotřebiče, vždy dbejte na dodržování základních bezpečnostních opatření včetně těch následujících:

1. Přečtete si všechny pokyny. Nesprávné použití spotřebiče může mít za následek zranění osoby.
2. Nikdy neponořujte kuchyňský robot do vody ani jiné kapaliny; vyhnete se tak nebezpečí úrazu elektrickým proudem.
3. Pouze Evropská unie: Tento spotřebič nesmí používat děti. Uchovávejte spotřebič a jeho přívodní kabel mimo dosah dětí.
4. Pouze Evropská unie: Tento spotřebič smí používat osoby se sníženými fyzickými, smyslovými nebo duševními schopnostmi či bez patřičných zkušeností a znalostí používat pouze za podmínky, že nejsou bez dozoru či byly poučeny o jeho bezpečném používání a uvědomují si možná nebezpečí. Děti si se spotřebičem nesmějí hrát.

5. Tento spotřebič nesmějí používat osoby (včetně dětí) se sníženými fyzickými, smyslovými nebo duševními schopnostmi nebo bez patřičných zkušeností nebo znalostí, pokud na ně nedohlíží osoby odpovědné za jejich bezpečnost a nedávají jim příslušné pokyny k použití spotřebiče. Důkladný dohled je nezbytný, když spotřebič používají děti nebo se používá blízko nich. Na děti je nutno dohlédnout, aby si se spotřebičem nehrály.
6. Před sestavením, rozebráním nebo čistěním spotřebiče, či pokud se již nebude používat, ho vypněte (0) a vypojte ze zásuvky. Pro odpojení uchopte zástrčku a vypojte ze zásuvky. Nikdy netahejte za napájecí kabel.
7. Nedotýkejte se pohybujících se částí. Během provozu šlehače udržujte ruce, vlasy, části oděvů, stěrky a další náčiní v bezpečné vzdálenosti od šlehače, abyste se vyvarovali zranění osob nebo poničení kuchyňského robotu.
8. Nespouštějte spotřebič, má-li poškozený přívodní kabel nebo zástrčku, nefunguje dobře, upadl na zem či je nějak poškozený. Odneste ho do nejbližšího autorizovaného servisu, kde ho zkontrolují a opraví nebo seřídí.
9. Aby se předešlo vzniku nebezpečí, poškozený napájecí kabel smí vyměnit pouze výrobce KitchenAid, jeho servisní technik nebo osoba s podobnou příslušnou kvalifikací.
10. Použití nástavců a příslušenství, které neschválila nebo neprodává společnost KitchenAid, může vést ke vzniku požáru, úrazu elektrickým proudem nebo zranění osob.
11. Nepoužívejte přístroj v exteriéru.
12. Nenechávejte kabel viset přes hranu stolu nebo pracovní desky.
13. Před mytím z kuchyňského robotu vyjměte plochý šlehač, šlehač s pružným okrajem, šlehačí metlu nebo hnětací hák.
14. Při použití nikdy nenechávejte spotřebič bez dozoru.
15. Před nasazením či sejmutím součástí a před čistěním přístroje nechte přístroj zcela vychladnout.
16. Abyste předešli poničení výrobku, nepoužívejte mísy kuchyňských robotů na místech s vysokou teplotou, jako je trouba, mikrovlnná trouba nebo sporák.
17. V části „Údržba a čistění“ se seznámte s pokyny k čistění povrchů, které jsou v kontaktu s potravinami.

18. Tento spotřebič má funkční uzemnění na filtrační desce pouze pro účely fungování. (pouze modely 5KSM50***)
19. Tento spotřebič je určen k použití v domácnosti a k podobným účelům jako například:
- v kuchyňkách pro zaměstnance v obchodech, kancelářích a ostatních pracovních prostředích;
 - na farmách;
 - klienty v hotelech, motelech a ostatním prostředí obytného typu;
 - v prostředí typu bed and breakfast.


TYTO POKYNY SI USCHOVEJTE

Úplné informace o produktu, pokyny a videa včetně informací o záruce najdete na webové stránce www.KitchenAid.eu. Dotazy pište na adresu contact@whirlpool.com.

ELEKTROTECHNICKÉ POŽADAVKY

⚠ UPOZORNĚNÍ

Nebezpečí úrazu elektrickým proudem



Zapojte přístroj do uzemněné zásuvky.
Neodstraňujte zemnicí kolík.
Nepoužívejte adaptér.
Nepoužívejte prodlužovací kabel.

Nedodržení těchto pokynů může mít za následek smrt, požár nebo úraz elektrickým proudem.

⚠ UPOZORNĚNÍ

Riziko zranění


Než se dotknete šlehače, nejprve přístroj vypněte.
Pokud tak neučiníte, můžete si způsobit zlomeniny, odřeniny nebo řezné rány.

LIKVIDACE ELEKTRICKÉHO ODPADU

LIKVIDACE OBALOVÉHO MATERIÁLU

Balící materiál je recyklovatelný a označený symbolem ♻, recyklace. Různé části obalu je tedy nutno zlikvidovat odpovíděně a v souladu s místními zákonnými předpisy o likvidaci odpadů.

RECYKLACE PRODUKTU

- Tento spotřebič je označen v souladu se směrnicí v EU a Velké Británii o odpadních elektrických a elektronických zařízeních (OEEZ).
- Zajištěním řádné ekologické likvidace přístroje pomůžete zamezit možnému škodlivému dopadu na životní prostředí a lidské zdraví, který by jinak mohl vzniknout při nesprávné likvidaci tohoto výrobku.
- Symbol  na výrobku nebo na doprovodných dokumentech k výrobku znamená, že s tímto přístrojem nelze zacházet jako s domovním odpadem. Namísto toho je nutné přístroj předat do nejbližšího sběrného střediska k recyklaci elektrických a elektronických zařízení.

Bližší informace ohledně manipulace, regenerace a recyklace tohoto výrobku si vyžádejte od místních úřadů, služby likvidace domovních odpadů nebo prodejny, kde jste produkt koupili.

PROHLÁŠENÍ O SHODĚ

PRO EVROPSKOU UNII

Tento spotřebič byl navržen, vyroben a distribuován v souladu s bezpečnostními požadavky směrnic ES: Směrnice o nízkém napětí 2014/35/EU, Směrnice o elektromagnetické kompatibilitě 2014/30/EU, Směrnice o ekodesignu 2009/125/EC, Směrnice o omezení používání některých nebezpečných látek v elektrických a elektronických zařízeních (RoHS) 2011/65/EU, a následujícími dodatky.

ÜRÜN GÜVENLİĞİ

Hem sizin hem de başkalarının güvenliği oldukça önemlidir.

Bu kılavuzda ve cihazınız üzerinde oldukça önemli güvenlik mesajları bulunmaktadır. Daima tüm güvenlik mesajlarını okuyun ve bu mesajlara uyun.



Bu, güvenlik uyarısı simgesidir.

Bu simge, sizin veya başkalarının ölmesine ya da yaralanmasına neden olabilecek olası tehlikeler konusunda sizi uyarmaktadır.

Tüm güvenlik mesajlarının ardından güvenlik uyarı simgesi ve "TEHLİKE" ya da "UYARI" kelimesi gelecektir. Bu kelimeler aşağıdaki anlamları taşımaktadır:

TEHLİKE

Talimatları derhal izlememeniz halinde, ölebilir veya ciddi bir şekilde yaralanabilirsiniz.

UYARI

Talimatları izlememeniz halinde, ölebilir veya ciddi bir şekilde yaralanabilirsiniz.

Tüm güvenlik mesajları, size olası tehlikenin ne olduğu, yaralanma olasılığının nasıl düşürülebileceği ve talimatların izlenmemesi halinde neler olabileceği konusunda sizi bilgilendirecektir.

ÖNEMLİ GÜVENLİK TEDBİRLERİ

Elektrikli ev aletleri kullanılırken aşağıdakileri içeren temel güvenlik önlemlerinin daima uygulanması gerekir:

1. Tüm talimatları okuyun. Mutfak aletinin yanlış kullanımı kişisel yaralanmalara neden olabilir.
2. Elektrik çarpması riskine karşı korunmak için Stand Mikseri suya veya başka bir sıvıya sokmayın.
3. Sadece Avrupa Birliği: Bu cihaz, çocuklar tarafından kullanılamaz. Cihazı ve kablosunu çocukların ulaşamayacağı bir yerde tutun.
4. Sadece Avrupa Birliği: Cihazlar; fiziksel, duyuşsal veya zihinsel kapasiteleri kısıtlı kişiler ya da deneyimi ve bilgisi bulunmayan kişiler tarafından, bu kişiler gözetim altında tutulduğu veya cihazın güvenli kullanımı hakkında önceden bilgilendirildiği ve ilgili tehlikeleri anlamaları sağlandığı takdirde kullanılabilir. Çocukların cihazla oynamasına izin verilmemelidir.

5. Bu cihazın; yakından gözetim altında olmadıkları veya güvenliklerinden sorumlu bir kişi tarafından cihazın kullanımıyla ilgili talimatlar verilmediği sürece fiziksel, duyuusal veya zihinsel kapasiteleri kısıtlı kişiler (çocuklar dahil) veya deneyimi ya da bilgisi bulunmayan kişiler tarafından kullanılması uygun değildir. Bu cihaz veya herhangi bir cihaz çocukların yanında kullanılırken yakın gözetim gereklidir. Çocuklar, cihazla oynamadıklarından emin olmak için gözetim altında tutulmalıdır.
6. Parçaları takıp çıkarmadan ve temizlik işlemlerinden önce cihazı Kapalı (0) ayarına getirerek kapatın, ardından kullanılmıyorsa fişini prizden çekin. Fişi prizden çekmek için fişi tutun ve prizden çıkarın. Asla güç kablosundan tutarak çekmeyin.
7. Hareketli parçalara temas etmekten kaçının. Kişilerin yaralanma ve/veya Stand Mikserin hasar görme riskini azaltmak için ellerinizi, saçınızı, giysilerinizi ve spatulalar ile diğer aletleri çalıştığı sırada çırpıcıdan uzak tutun.
8. Kablosu veya fişi hasarlı olan veya arıza yapan ya da düşürülen veya herhangi bir şekilde hasar gören bir cihazı çalıştırmayın. Cihazı incelenmesi, onarılması veya elektriksel ya da mekanik ayarlamalarının yapılması için size en yakın Yetkili Servis Merkezine götürün.
9. Elektrik kablosu hasarlıysa tehlikeli durumları önlemek için KitchenAid, servis yetkilisi veya benzer yetkiye sahip kişiler tarafından değiştirilmelidir.
10. KitchenAid tarafından önerilmeyen veya satılmayan aksesuarların/aparatların kullanılması yangına, elektrik çarpmasına veya yaralanmaya neden olabilir.
11. Cihazı açık havada kullanmayın.
12. Kablonun masa veya tezgah kenarından sarkmasına izin vermeyin.
13. Yıkamadan önce Düz Çırpıcı, Esnek Kenarlı Çırpıcı, Tel Çırpıcı veya Hamur Çengelini Stand Mikserden çıkarın.
14. Cihaz kullanımdayken, asla gözetimsiz durumda bırakmayın.
15. Parçaları takıp çıkarırken veya temizleme işleminden önce cihazın tamamen soğumasını bekleyin.
16. Ürünün zarar görmesini önlemek için Stand Mikser Kasesini fırın, mikrodalga veya ocak gibi yüksek ısı yayan alanlarda kullanmayın.

17. Gıda ile temas eden yüzeylerin temizliği ile ilgili talimatlar için "Bakım ve Temizlik" bölümüne bakın.
18. Bu cihazlar, yalnızca işlevsel amaçlar için filtre kartında işlevsel bir toprak hattı içerir. (Yalnızca 5KSM50*** modelleri)
19. Bu cihaz, evde ve aşağıdakiler gibi benzer uygulamalarda kullanılmak üzere tasarlanmıştır:
 - mağazalar, ofisler ve diğer çalışma ortamlarındaki personelin kullandığı mutfak alanlarında;
 - çiftlik evlerinde;
 - oteller, pansiyonlar ve diğer konaklama ortamlarındaki müşteriler tarafından;
 - oda-kahvaltı türü hizmet sunan işletmelerde.

BU TALİMATLARI SAKLAYIN

Garanti bilgileri de dahil olmak üzere ürün bilgileri, talimatlar ve videolar hakkındaki tüm ayrıntılar için www.KitchenAid.eu adresini ziyaret edin. Sorularınız için lütfen contact@whirlpool.com adresine yazın.

⚠ UYARI

Elektrik Çarpması Tehlikesi



Fişi topraklı bir prize takın.

Topraklı ucu çıkarmayın.

Adaptör kullanmayın.

Uzatma kablosu kullanmayın.

Bu talimatlara uyulmaması ölüm, yangı veya elektrik çarpmasına yol açabilir.

⚠ UYARI

Yaralanma Tehlikesi

Çırpıcılara dokunmadan önce mikseri prizden çekin.

Bu hususa dikkat edilmediğinde, kemik kırığı, kesik veya morluk oluşabilir.

ELEKTRİKLİ EKİPMAN ATIK TASFİYESİ

AMBALAJ MATERYALİNİN ATILMASI

Ambalaj malzemesi geri dönüştürülebilir olup geri dönüşüm sembolü ♻ ile işaretlenmiştir. Bu nedenle ambalajın farklı kısımlarının sorumlu bir şekilde, atık tasfiyesini yöneten yerel yönetim düzenlemelerine tamamen uygun olarak tasfiye edilmesi gerekmektedir.

ÜRÜNÜN GERİ DÖNÜŞTÜRÜLMESİ

- Bu cihaz; Elektrikli ve Elektronik Atık Ekipman Direktifi (WEEE) dahil AB ve Birleşik Krallık'taki yasalarla uyumlu olarak işaretlenmiştir.
- Bu ürünün doğru bir şekilde tasfiye edilmesini sağlayarak bu ürünün uygunsuz şekilde atığa ayrılmasından kaynaklanan, çevre ve insan sağlığının maruz kalacağı olası olumsuz sonuçları önlemiş olacaksınız.
- Ürün veya birlikte verilen belgeler üzerindeki ♻ simgesi, bu ürünün ev atığı olarak işlem görmemesi, elektrikli ve elektronik ekipmanın geri dönüşüm için toplandığı uygun bir merkeze götürülmesi gerektiğini göstermektedir.

Bu ürünün işlem görmesi, geri kazandırılması ve geri dönüşümü hakkında daha ayrıntılı bilgi için lütfen yerel kurumlara, ev atığı tasfiye hizmetleri veya ürünü satın aldığınız mağaza ile irtibata geçin.

UYGUNLUK BEYANI

AVRUPA BİRLİĞİ İÇİN

Bu cihaz ařağıdaki EC Direktiflerinin güvenlik gerekliliklerine uygun şekilde tasarlanmış, oluşturulmuş ve dağıtılmıştır: 2014/35/AB sayılı Düşük Gerilim Direktifi, 2014/30/AB sayılı Elektromanyetik Uyumluluk Direktifi, 2009/125/EC sayılı Ecodesign Direktifi, 2011/65/AB sayılı RoHS (Tehlikeli Maddelerin Sınırlandırılması) Direktifi ve müteakip deęişiklikler.

Дуже важливо, щоб ви та інші особи перебували в безпеці.

Ми підготували низку важливих повідомлень стосовно безпеки, які містяться в цьому посібнику та зазначені на вашому пристрої. Завжди читайте всі повідомлення стосовно безпеки й дотримуйтеся їх.



Цей символ указує на попередження стосовно безпеки.

Він повідомляє про потенційну небезпеку, яка може призвести до вашого травмування або травмування інших осіб або смерті.

Усі повідомлення стосовно безпеки супроводжуються знаком попередження, а також словом «НЕБЕЗПЕЧНО» або «ПОПЕРЕДЖЕННЯ». Ці слова означають наступне:

 **НЕБЕЗПЕЧНО**

Ви можете загинути або отримати тяжкі травми, якщо негайно не виконаєте дії, зазначені в інструкції.

 **ПОПЕРЕДЖЕННЯ**

Ви можете загинути або отримати тяжкі травми, якщо не виконаєте дії, зазначені в інструкції.

В усіх повідомленнях міститься інформація щодо потенційної небезпеки, способів знизити ризик травмування, а також наслідків, які можуть виникнути через недотримання інструкції.

ВАЖЛИВІ ЗАХОДИ БЕЗПЕКИ

Під час використання електричних приладів необхідно вживати базових заходів безпеки, зокрема описаних далі.

1. Ознайомтеся з усіма інструкціями. Неправильне використання пристрою може призвести до травмування.
2. Щоб не допустити ураження електричним струмом, не ставте планетарний міксер у воду чи іншу рідину.
3. Лише для Європейського союзу: цей пристрій заборонено використовувати дітям. Тримайте пристрій та його шнур у місці, недосяжному для дітей.

4. Лише для Європейського союзу: особи зі зниженими фізичними, сенсорними чи розумовими можливостями або недостатнім досвідом і знаннями можуть користуватися приладом, якщо за ними здійснюється нагляд або їм надано інструкції стосовно безпечного використання обладнання та вони розуміють пов'язані із цим загрози. Дітям заборонено гратися з пристроєм.
5. Цей пристрій не призначений для використання особами (зокрема дітьми) з обмеженими фізичними, сенсорними чи розумовими здібностями, або які не мають достатнього досвіду чи знань. Такі особи можуть використовувати цей пристрій лише під ретельним наглядом чи після інструктажу особи, відповідальної за їхню безпеку. Наглядайте за дітьми, коли вони користуються пристроєм або перебувають поруч із ним. Не дозволяйте дітям гратися з пристроєм.
6. Вимикайте (установіть перемикач у положення «0») і від'єднуйте прилад від мережі живлення, коли не використовуєте його, а також перш ніж очистити його й установлювати чи знімати з нього приладдя. Щоб відключити пристрій від електромережі, витягніть штепсель із розетки. У жодному разі не тягніть за шнур.
7. Уникайте рухомих частин. Щоб зменшити ризик травмування та/або пошкодження міксерів, під час використання збовтувача тримайте руки, волосся, одяг, а також лопатки й інше кухонне приладдя подалі від пристрою.
8. Не експлуатуйте пристрій із пошкодженим шнуром живлення чи штепселем, а також за наявності неполадок і після падіння чи пошкодження. Принесіть пристрій до найближчого авторизованого сервісного центру для огляду, ремонту чи налаштування електричної або механічної частини.
9. Якщо шнур живлення пошкоджений, з міркувань безпеки його необхідно замінити. Це може робити тільки компанія KitchenAid, її сервісний агент або особи, які мають відповідну кваліфікацію.
10. Використання аксесуарів чи насадок, не схвалених компанією KitchenAid або придбаних в інших виробників, може призвести до пожежі, ураження електричним струмом чи травмування.

11. Не використовуйте пристрій на вулиці.
12. Не допускайте, щоб шнур живлення звисав через край столу чи робочої поверхні.
13. Перед миттям знімайте з планетарного міксера плаский збовтувач, збовтувач із гнучкими кромками, дротяний вінчик або насадку-гачок для тіста.
14. У жодному разі не залишайте пристрій, що працює, без нагляду.
15. Перш ніж установлювати чи знімати деталі або чистити прилад, дайте йому повністю охолонути.
16. Щоб уникнути пошкодження виробу, не ставте чаші планетарного міксера в місця з високою температурою, зокрема в духовку, мікрохвильову піч або на поверхню плити.
17. Інструкції із чищення поверхонь, що контактують із продуктами харчування, див. в розділі «Догляд і чищення».
18. У цих приладах передбачено функціональне заземлення на платі фільтра лише для функціональних цілей. (Лише моделі 5KSM50***)
19. Цей пристрій призначений для побутового використання, зокрема в таких умовах:
 - на кухнях для персоналу в магазинах, офісах і на інших підприємствах;
 - у фермерських будинках;
 - у готелях, мотелях та інших закладах готельного типу (для використання клієнтами);
 - у закладах, що надають послуги ночівлі та сніданків.

ЗБЕРЕЖІТЬ ЦІ ІНСТРУКЦІЇ

Щоб ознайомитися з детальною інформацією про виріб, інструкціями й відео, зокрема інформацією про гарантію, завітайте на вебсторінку **www.KitchenAid.eu**. Запитання надсилайте на адресу електронної пошти: **contact@whirlpool.com**.

ЕЛЕКТРИЧНІ ХАРАКТЕРИСТИКИ

ПОПЕРЕДЖЕННЯ

Ризик ураження електричним струмом



Під'єднуйте прилад до заземленої розетки.

Не видаляйте штир заземлення.

Не використовуйте адаптер.

Не використовуйте подовжувальний шнур.

Недотримання цих інструкцій може призвести до смерті, пожежі або ураження електричним струмом.

ПОПЕРЕДЖЕННЯ

Ризик травмування

Від'єднуйте міксер від електромережі, перш ніж знімати збовтувачі.

Невиконання цієї вимоги може призвести до переломів, порізів або забоїв.

ПОЧАТОК РОБОТИ

ПЕРЕД ПЕРШИМ ВИКОРИСТАННЯМ

УВАГА: щоб запобігти падінню кришки втулки кріплення з чаші під час змішування, повністю затягніть ручку кріплення.

ДОГЛЯД І ЧИЩЕННЯ

УВАГА. Не занурюйте корпус міксера у воду або інші рідини. Перш ніж установлювати чи знімати деталі або чистити прилад, дайте йому повністю охолонути. Не зберігайте ніяких аксесуарів на валу міксера.

1. Вимкніть міксер (установіть вимикач у положення «0») і від'єднайте його від електромережі.
2. Повний перелік деталей, які можна мити в посудомийній машині, наведено в електронному посібнику до виробу.
3. Протріть корпус міксера м'якою вологою ганчіркою.

ДЛЯ ОТРИМАННЯ БІЛЬШ ДЕТАЛЬНОЇ ІНФОРМАЦІЇ ПРО ВИКОРИСТАННЯ ТА ЧИЩЕННЯ ВИРОБУ

Відвідайте www.kitchenaid.eu для отримання додаткових інструкцій, відео, ідей рецептів і порад щодо очищення виробу.


Відвідайте docs.kitchenaid.eu, щоб переглянути онлайн-посібник і гарантійну інформацію. Введіть номер моделі у вікні пошуку, щоб ознайомитися із загальною інформацією про виріб, його функціями, технічними характеристиками (матеріали, потужність / енергія / розміри тощо), відповідями на поширені запитання, відгуками, посібниками й документацією.

УТИЛІЗАЦІЯ ВІДХОДІВ ЕЛЕКТРООБЛАДНАННЯ

УТИЛІЗАЦІЯ ПАКУВАЛЬНОГО МАТЕРІАЛУ

Пакувальний матеріал підлягає вторинній переробці й позначений відповідним символом – ♻️. Різні частини упаковки необхідно утилізувати відповідально та згідно з усіма нормами й правилами місцевих органів влади, що відповідають за поводження з відходами.

ПЕРЕРОБКА ВИРОБУ

- Цей прилад маркований згідно із законодавством ЄС і Великої Британії, а також Директивою ЄС про відходи електричного та електронного обладнання (WEEE).
- Забезпечивши правильну утилізацію виробу, ви допоможете попередити можливі негативні наслідки для довкілля та здоров'я людей, які могли б виникнути в разі неналежного поводження з відходами цього виробу.
- Символ  на виробі або в супроводжувальних документах указує, що цей пристрій не слід викидати разом із побутовими відходами; здайте його у відповідний центр збору відходів для утилізації електричного та електронного обладнання.

Для отримання більш докладної інформації про обробку, відновлення та переробку цього виробу зверніться до відділення у вашому місті, місцевої служби з утилізації побутових відходів чи магазину, де ви придбали свій виріб.

СЕРТИФІКАТ ВІДПОВІДНОСТІ

ІНФОРМАЦІЯ ДЛЯ КРАЇН ЄВРОПЕЙСЬКОГО СОЮЗУ

Цей прилад розроблений, сконструйований і продається відповідно до вимог безпеки таких директив ЄС: Директива 2014/35/EU щодо низьковольтного електричного обладнання; Директива 2014/30/EU щодо електромагнітної сумісності; Директива 2009/125/EC щодо екологічного дизайну; Директива 2011/65/EU щодо обмеження використання деяких небезпечних речовин в електричному й електронному обладнанні (RoHS) із подальшими оновленнями.

УМОВИ ГАРАНТІЇ KITCHENAID («ГАРАНТІЯ»)

KitchenAid Europa, Inc., Nijverheidslaan 3, Box 5, 1853 Strombeek-Bever, Belgium (Бельгія) («Гарант») надає кінцевому клієнту, який є споживачем, Гарантію з наведеними далі умовами.

Ця Гарантія є додатковою й не обмежує та не впливає на дію передбаченої законодавством гарантії кінцевого клієнта, яку має забезпечити продавець виробу.

1. ОБЛАСТЬ ДІЇ Й УМОВИ ГАРАНТІЇ

- Гарант надає Гарантію на вироби, указані в Розділі 1.b), які споживач купує в продавця чи компанії, які належать до групи компаній KitchenAid, на території країн Європейської економічної зони, Молдови, Чорногорії, Росії, Швейцарії, Туреччини або України.
- Терміни дії Гарантії залежать від придбаного виробу й наведені нижче.

Два роки повної гарантії від дати придбання. (5K45SS)

П'ятирічна повна гарантія, дія якої починається з дати придбання. (5KSM193; 5KSM180; 5KSM125; 5KSM175; 5KSM185; 5KSM95; 5KSM195; 5KSM50)

Додаткові аксесуари для планетарних міксерів, блендерів, тостерів, кухонних комбайнів, кухонних машин і занурювальних блендерів: 2-річна Гарантія.

- Термін дії Гарантії починається з дати придбання, тобто з дати, коли споживач придбав виріб у дилера чи компанії, які належать до групи компаній KitchenAid.
- Гарантія поширюється на вироби без дефектів.
- Гарант надає споживачеві наведені далі послуги за цією Гарантією на власний вибір, якщо дефект виник під час терміну дії Гарантії:
 - ремонт дефектного виробу чи його деталей;
 - заміна дефектного виробу чи його деталей; якщо виробництво виробу припинилося, Гарант має право замінити його на виріб еквівалентної або вищої вартості.

- f) Якщо споживач бажає подати скаргу за цією Гарантією, він повинен звернутися до сервісного центру KitchenAid у своїй країні або безпосередньо до Гаранта. Контактна інформація Гаранта: KitchenAid Europa, Inc. Nijverheidslaan 3, Box 5, 1853 Strombeek- Bever, Belgium (Бельгія); Товариство з обмеженою відповідальністю "КИВСЬКА ДІЛОВА РУСЬ" 01030, м. Київ, вул. Богдана Хмельницького, 6.44, т/ф 044- 581-58-90 <https://trapeza.com.ua/>
- g) Гарант оплачує ремонт, зокрема запасні частини й поштові витрати на доставку бездефектного виробу. Гарант також оплачує поштові витрати на повернення дефектного виробу чи його частин, якщо Гарант чи центр обслуговування клієнтів KitchenAid у певній країні подали запит на повернення дефектного виробу чи його частин. Зверніть увагу, що в разі повернення дефектного виробу чи його частин належне пакування оплачується споживачем.
- h) Для подання скарги за цією Гарантією споживач зобов'язаний надати чек або рахунок, що підтверджують придбання відповідного виробу.

2. ОБМЕЖЕННЯ ГАРАНТІЇ

- a) Гарантія поширюється на вироби, які використовувалися в особистих цілях, і не поширюється на вироби, які використовувалися в професійній чи комерційній діяльності.
- b) Гарантія не поширюється на випадки нормального зносу, неналежну чи неправомірну експлуатацію, несправності, що виникли внаслідок недотримання інструкцій з експлуатації, підключення виробу до джерела живлення з невідповідною напругою, недотримання застосованих електротехнічних норм під час установлення чи експлуатації або застосування надмірної сили (наприклад, ударів).
- c) Гарантія не поширюється на вироби, конструкцію яких було змінено. Наприклад, якщо робочу напругу виробу було змінено зі 120 В до 220–240 В.
- d) У разі надання послуг за цією Гарантією термін дії Гарантії не подовжується. Новий термін дії Гарантії також не починається. Термін дії Гарантії на встановлені запасні частини завершується одночасно з терміном дії Гарантії на весь виріб.
- e) Подальші чи інші скарги, зокрема вимоги про компенсацію, не розглядатимуться, якщо це не вимагається законодавством.

Кінцевий клієнт може звернутися в центри обслуговування клієнтів KitchenAid для отримання інформації про вироби, термін дії Гарантії на які завершився, а також про вироби, на які Гарантія не надається. З додатковою інформацією можна ознайомитися на нашому веб-сайті: www.kitchenaid.eu

РЕЄСТРАЦІЯ ВИРОБУ

Зареєструйте свій новий прилад KitchenAid просто зараз: www.kitchenaid.eu/register

Siguranța dvs. și a celorlalți este foarte importantă.

Am furnizat multe mesaje de siguranță importante în acest manual și pe aparatul dvs. Citiți și respectați întotdeauna toate mesajele de siguranță.



Acesta este simbolul de alertă privind siguranță.

Acest simbol vă avertizează asupra potențialelor pericole care pot cauza decesul sau rănirea dvs. sau a altora.

Toate mesajele de siguranță vor urma după simbolul de alertă de siguranță și cuvântul „PERICOL” sau „AVERTISMENT”. Aceste cuvinte înseamnă:

⚠ PERICOL

Puteți să muriți sau să vă răniți grav dacă nu urmați imediat instrucțiunile.

⚠ AVERTISMENT

Puteți să muriți sau să vă răniți grav dacă nu urmați instrucțiunile.

Toate mesajele de siguranță vă vor spune care este pericolul potențial, cum să reduceți șansele de rănire și ce se poate întâmpla dacă instrucțiunile nu sunt respectate.

MĂSURI DE PRECAUȚIE IMPORTANTE

La utilizarea aparatelor electrice, trebuie respectate întotdeauna precauțiile de siguranță de bază, inclusiv următoarele:

1. Citiți toate instrucțiunile. Utilizarea incorectă a aparatului poate duce la leziuni corporale.
2. Pentru a vă proteja de riscul de electrocutare, nu puneți mixerul cu suport în apă sau într-un alt lichid.
3. Numai în Uniunea Europeană: Acest aparat nu trebuie utilizat de copii. Nu lăsați aparatul și cablul acestuia la îndemâna copiilor.
4. Numai în Uniunea Europeană: Aparatele pot fi utilizate de persoane cu capacități fizice, senzoriale sau mintale reduse sau cu lipsă de experiență și cunoștințe dacă sunt supravegheate sau instruite cu privire la utilizarea aparatului în mod sigur și înțeleg pericolele implicate. Copiii nu au voie să se joace cu aparatul.

5. Acest aparat nu este destinat utilizării de către persoane (inclusiv copii) cu capacități fizice, senzoriale sau mintale reduse sau cu lipsă de experiență și cunoștințe, cu excepția cazului în care sunt atent supravegheate sau instruite cu privire la utilizarea aparatului de către o persoană responsabilă de siguranța lor. Este necesară o supraveghere atentă atunci când un aparat este utilizat de sau în apropierea copiilor. Copiii trebuie supravegheați pentru a vă asigura că nu se joacă cu aparatul.
6. Opriți (0) aparatul, apoi scoateți-l din priză atunci când nu este în uz, înainte de asamblarea sau dezasamblarea componentelor și înainte de curățare. Pentru scoatere din priză, apucați ștecărul și trageți din priză. Nu trageți niciodată de cablul de alimentare.
7. Evitați contactul cu piesele în mișcare. Țineți mâinile, părul și îmbrăcămintea, precum și spatulele și alte ustensile departe de paletă în timpul funcționării, pentru a reduce riscul de rănire a persoanelor și/sau deteriorare a mixerului cu suport.
8. Nu utilizați niciun aparat care are cablul sau ștecărul deteriorat sau dacă aparatul se defectează, a căzut sau a fost deteriorat în orice fel. Returnați aparatul la cel mai apropiat centru de service autorizat în vederea examinării, reparării sau reglării electrice ori mecanice.
9. În cazul în care cablul de alimentare este deteriorat, acesta trebuie înlocuit de KitchenAid, de reprezentantul de service sau de persoane calificate în mod similar, pentru a evita pericolele.
10. Utilizarea accesoriilor care nu sunt recomandate sau comercializate de către KitchenAid poate provoca incendii, electrocutări sau rănirea persoanelor.
11. Nu utilizați aparatul în exterior.
12. Nu lăsați cablul să atârne peste marginea mesei sau a blatului de bucătărie.
13. Scoateți paleta, paleta cu margine flexibilă, telul cu fire sau cârligul pentru aluat din mixerul cu suport înainte de a le spăla.
14. Nu lăsați niciodată aparatul nesupravegheat în timp ce funcționează.
15. Lăsați aparatul să se răcească complet înainte de a adăuga sau scoate componente și înainte de curățare.

16. Pentru a evita deteriorarea produsului, nu utilizați bolurile mixerului cu suport în zone cu căldură ridicată, cum ar fi un cuptor, cuptor cu microunde sau pe o plită.
17. Consultați secțiunea „Îngrijire și curățare” pentru instrucțiuni privind curățarea suprafețelor care vin în contact cu alimentele.
18. Acest aparat încorporează o împământare funcțională pe placa de filtrare, numai în scop de funcționare. (Numai pentru modelele 5KSM50***)
19. Acest aparat este destinat utilizării în aplicații casnice și similare, cum ar fi:
 - zone de bucătărie destinate angajaților din magazine, birouri și alte medii de lucru;
 - ferme;
 - de către clienți în hoteluri, moteluri și alte medii de tip rezidențial;
 - medii de tip pensiune.

PĂSTRAȚI ACESTE INSTRUCȚIUNI

Pentru detalii complete privind informații despre produs, instrucțiuni și videoclipuri, inclusiv informații despre garanție, vizitați www.kitchenaid.co.uk/product-tips , www.kitchenaid.ie/product-tips , sau www.KitchenAid.eu. Pentru întrebări, vă rugăm să scrieți la contact@whirlpool.com.

AVERTISMENT

Pericol de electrocutare



Conectați la o priză cu împământare.

Nu scoateți pinul de împământare.

Nu utilizați adaptor.

Nu utilizați prelungitor.

Nerespectarea acestor instrucțiuni pot duce la deces, incendiu sau electrocutare.

AVERTISMENT

Pericol de rănire

Scoateți mixerul din priză înainte de a atinge telurile.

Nerespectarea poate duce la oase rupte, tăieturi sau vânătăi.

NOȚIUNI DE BAZĂ

ÎNAINTE DE PRIMA UTILIZARE

IMPORTANT: strângeți complet butonul axului de atașare pentru a preveni căderea capacului în bol în timpul amestecării.

ÎNGRIJIRE ȘI CURĂȚARE

IMPORTANT: nu scufundați corpul mixerului cu suport în apă sau în alte lichide. Lăsați aparatul să se răcească complet înainte de a adăuga sau scoate componente și înainte de curățare. Nu depozitați niciun accesoriu pe axul mixerului cu suport.

1. Treceți mixerul cu suport în poziția oprit (0) și scoateți-l din priză.
2. Pentru lista completă de componente care se pot spăla în mașina de spălat vase, consultați ghidul de produs online.
3. Ștergeți corpul mixerului cu suport cu o lavetă moale și umedă.

PENTRU INFORMAȚII DETALIATE PRIVIND FUNCȚIONAREA ȘI CURĂȚAREA PRODUSULUI

Vizitați www.kitchenaid.eu pentru instrucțiuni suplimentare, clipuri video, rețete pline de inspirație și recomandări despre cum să vă curățați produsul.

Vizitați docs.kitchenaid.eu pentru Ghidul online al produsului și informații despre garanție. Introduceți numărul modelului în fereastra de căutare pentru o prezentare generală a produsului, caracteristici, specificații tehnice (materiale, putere/energie/dimensiuni etc.), întrebări și răspunsuri, recenzii și manuale și documente.

ELIMINAREA DEȘEURILOR DE ECHIPAMENTE ELECTRICE

ELIMINAREA MATERIALELOR DE AMBALARE

Materialele de ambalare sunt reciclabile și sunt marcate cu simbolul reciclării ♻️. Diferitele componente ale ambalajului trebuie eliminate în mod responsabil, respectând reglementările autorităților locale privind eliminarea deșeurilor.

REICLAREA PRODUSULUI

- Acest aparat este prevăzut cu un marcaj conform cu legile din UE și Regatul Unit privind deșeurile de echipamente electrice și electronice (DEEE).
- Prin eliminarea corectă a acestui produs, veți ajuta la prevenirea posibilelor efecte negative asupra mediului și sănătății umane, care ar putea fi cauzate de manevrarea necorespunzătoare a deșeurilor acestui produs.
- Simbolul ♻️ de pe produs sau de pe documentele care îl însoțesc arată că acesta nu poate fi aruncat împreună cu deșeurile menajere, ci trebuie predat la punctul de colectare corespunzător pentru reciclarea aparatelor electrice și electronice.

Pentru informații mai detaliate despre tratarea, recuperarea și reciclarea acestui produs, vă rugăm să contactați primăria locală, serviciul de eliminare a deșeurilor menajere sau magazinul de unde ați achiziționat produsul.

DECLARAȚIE DE CONFORMITATE

PENTRU UNIUNEA EUROPEANĂ

Acest aparat a fost proiectat, construit și distribuit în conformitate cu cerințele de siguranță ale directivelor CE: Directiva 2014/35/UE privind tensiunea joasă, Directiva 2014/30/UE privind compatibilitatea electromagnetică, Directiva 2009/125/CE privind proiectarea ecologică, Directiva 2011/65/UE RoHS și modificările ulterioare.

TERMENII GARANȚIEI KITCHENAID („GARANȚIA”)

KitchenAid Europa, Inc., Nijverheidslaan 3, Box 5, 1853 Strombeek-Bever, Belgia („garantul”) acordă clientului final, care este un consumator, o garanție în baza condițiilor de mai jos.

Garanția se aplică în plus față de drepturile legale de garanție ale clientului final oferite de vânzătorul produsului și nu limitează sau afectează aceste drepturi.

1. DOMENIUL DE APLICARE ȘI CONDIȚIILE GARANȚIEI

- a) Garantul acordă garanția pentru produsele menționate la punctul 1.b), pe care un consumator le-a achiziționat de la un vânzător sau de la o companie a Grupului KitchenAid din țările Spațiului Economic European, Moldova, Muntenegru, Elveția sau Turcia.
- b) Perioada de garanție depinde de produsul achiziționat și este după cum urmează:

Doi ani de garanție de la data achiziționării. (5K45SS)

Cinci ani de garanție de la data achiziționării. (5KSM193; 5KSM180; 5KSM125; 5KSM175; 5KSM185; 5KSM95; 5KSM195; 5KSM50)

- c) Perioada de garanție începe la data livrării produsului, adică data la care un consumator a primit produsul achiziționat de la un distribuitor sau de la o companie a Grupului KitchenAid.
- d) Garanția acoperă caracterul lipsit de defecte al produsului.
- e) Garantul furnizează consumatorului următoarele servicii în temeiul prezentei garanții, la alegerea garantului, în cazul în care intervine o defecțiune în perioada de garanție:
 - Repararea produsului defect sau a piesei de produs defecte sau
 - Înlocuirea produsului defect sau a piesei de produs defecte. În cazul în care un produs nu mai este disponibil, garantul are dreptul de a schimba produsul cu unul care are o valoare egală sau mai mare.

- f) În cazul în care consumatorul dorește să facă o cerere în temeiul garanției, consumatorul trebuie să contacteze centrele de service KitchenAid din țara respectivă sau garantul;

Kitchenshop

Str. Sinaia 53-53B

077175, STEFANESTII DE JOS, ILFOV

Pentru întrebări generale despre electrocasnicele mici, vă rugăm să apelați :

0722 677 096

direct la adresa KitchenAid Europa, Inc. Nijverheidslaan 3, Box 5, 1853 Strombeek-Bever, Belgia.

- g) Costurile de reparare, inclusiv piesele de schimb, și costurile poștale pentru livrarea unui produs sau a unei piese de produs fără defecte sunt suportate de garant. Garantul suportă, de asemenea, costurile poștale pentru returnarea produsului defect sau a piesei de produs defecte în cazul în care garantul sau centrul de service pentru clienți KitchenAid Europa din țara respectivă a solicitat returnarea produsului defect sau a piesei de produs defecte.
- h) Pentru a putea face o cerere în temeiul garanției, consumatorul trebuie să prezinte chitanța sau factura achiziției produsului.

2. LIMITĂRILE GARANȚIEI

- a) Garanția se aplică numai produselor utilizate în scopuri private și nu în scopuri profesionale sau comerciale.
- b) Garanția nu se aplică în cazul uzurii normale, al utilizării necorespunzătoare sau abuzive, al nerespectării instrucțiunilor de utilizare, al utilizării produsului la o tensiune electrică greșită, al instalării și al funcționării cu încălcarea reglementărilor electrice aplicabile și al utilizării forței (de exemplu, lovituri).
- c) Garanția nu se aplică în cazul în care produsul a fost modificat sau transformat, de exemplu, transformări de la produse de 120 V la produse de 220-240 V.

După expirarea perioadei de garanție sau, în cazul produselor pentru care nu se aplică garanția, centrele de service pentru clienți KitchenAid sunt încă disponibile clienților finali pentru întrebări și informații. Mai multe informații sunt disponibile și pe site-ul nostru web: www.kitchenaid.eu

ÎNREGISTRAREA PRODUSULUI

Înregistrați noul dvs. aparat KitchenAid acum: www.kitchenaid.eu/registers

Vaša bezpečnosť a bezpečnosť ostatných osôb je veľmi dôležitá.

V tejto príručke a na svojom spotrebiči nájdete veľa dôležitých bezpečnostných výstrah. Výstrahy si prečítajte a všetky ich dodržiavajte.



Toto je výstražný bezpečnostný symbol.

Upozorňuje vás na potenciálne nebezpečenstvá, ktoré môžu spôsobiť smrteľné alebo vážne zranenia vám alebo iným osobám.

Všetky bezpečnostné výstrahy bude sprevádzať výstražný bezpečnostný symbol a slovo „NEBEZPEČENSTVO“ alebo „VAROVANIE“. Význam uvedených slov:



NEBEZPEČENSTVO

Ak pokyny nedodržíte okamžite, môže to spôsobiť smrteľný alebo vážny úraz.



VAROVANIE

Ak nebudete postupovať podľa pokynov, môže dôjsť k vašej smrti alebo vážnemu zraneniu.

Ak nedodržíte pokyny, môže to spôsobiť smrteľný alebo vážny úraz.

DÔLEŽITÉ BEZPEČNOSTNÉ POKYNY

Pri používaní elektrických spotrebičov sa musia vždy dodržiavať základné bezpečnostné pokyny vrátane nasledovných:

1. Prečítajte si všetky pokyny. Nesprávne používanie spotrebiča môže mať za následok telesné poranenie.
2. Aby ste zabránili riziku poranenia elektrickým prúdom, neponárajte kuchynský robot do vody alebo inej kvapaliny.
3. Platí len pre Európsku úniu: Tento spotrebič nesmú používať deti. Spotrebič a jeho kábel uchovávajte mimo dosahu detí.
4. Platí len pre Európsku úniu: Spotrebiče môžu používať osoby so zníženými fyzickými, zmyslovými alebo mentálnymi schopnosťami alebo nedostatkom skúseností a vedomostí, pokiaľ sú pod dozorom alebo dostanú pokyny týkajúce sa bezpečného používania spotrebiča a chápu riziká spojené s jeho používaním. Deti sa nesmú so spotrebičom hrať.

- 5.** Tento spotrebič nie je určený na používanie osobami (vrátane detí) so zníženými fyzickými, zmyslovými alebo mentálnymi schopnosťami alebo nedostatkom skúseností alebo vedomostí, pokiaľ nie sú pod prísny dozor alebo im osoba zodpovedná za ich bezpečnosť neposkytne pokyny týkajúce sa používania spotrebiča. Keď sa akýkoľvek spotrebič používa v blízkosti detí, je potrebný prísny dohľad. Deti musia byť pod dozorom, aby sa so spotrebičom nehrali.
- 6.** Keď spotrebič nepoužívate, pred montážou a demontážou komponentov a čistením spotrebič vypnite (0) a odpojte od elektrickej zásuvky. Pri odpájaní spotrebiča uchopte zástrčku a odpojte ju od elektrickej zásuvky. Nikdy neťahajte za napájací kábel.
- 7.** Nedotýkajte sa pohyblivých častí. Počas prevádzky udržiajte ruky, vlasy, oblečenie a taktiež stierky a iné kuchynské náradie mimo miešacej metličky, aby ste zabránili poraneniu osôb a/alebo poškodeniu kuchynského robota.
- 8.** Spotrebič nepoužívajte, ak je poškodený napájací kábel alebo zástrčka, ak spotrebič nefunguje správne alebo vám spadne, prípadne sa iným spôsobom poškodí. Spotrebič odneste do najbližšieho autorizovaného servisného zariadenia za účelom kontroly, opravy alebo elektrickej či mechanickej úpravy.
- 9.** Ak je napájací kábel poškodený, musí ho vymeniť výrobca, servisný pracovník KitchenAid alebo osoba s podobnou kvalifikáciou, aby sa zabránilo vzniku nebezpečnej situácie.
- 10.** Používanie príslušenstva alebo nadstavcov, ktoré spoločnosť KitchenAid neodporúča alebo nepredáva, môže spôsobiť požiar, poranenie elektrickým prúdom alebo iné telesné zranenia.
- 11.** Nepoužívajte spotrebič v exteriéri.
- 12.** Kábel nenechajte prevísať cez okraj stola alebo pultu.
- 13.** Pred umývaním vyberte plochú miešaciu metličku, miešaciu metličku s flexi stierkou, drôtenú metlu alebo hák na cestu z kuchynského robota.
- 14.** Nikdy nenechávajte spotrebič počas prevádzky bez dozoru.
- 15.** Pred čistením a pred pripojením alebo odoberaním častí nechajte spotrebič úplne vychladnúť.
- 16.** Nepoužívajte misy kuchynského robota vo veľmi horúcom prostredí, ako je rúra, mikrovlnná rúra alebo na varnej doske. Zabráňte tak poškodeniu produktu.

17. Pokyny týkajúce sa čistenia povrchov, ktoré prichádzajú do styku s potravinami, nájdete v časti „Starostlivosť a čistenie“.
18. Tento spotrebič obsahuje funkčné uzemnenie na filtračnom paneli len na účely funkčnosti. (Len modely 5KSM50***)
19. Tento spotrebič je určený na používanie v domácnosti alebo podobné využitie v prostredí, ako napr.:
 - kuchynky pre zamestnancov v obchodoch, kanceláriách alebo iných pracovných prostrediach;
 - farmy;
 - klientmi v hoteloch, motelloch a iných prostrediach poskytujúcich ubytovanie;
 - zariadenia typu „bed and breakfast“.

TIETO POKYNY SI USCHOVAJTE

Podrobné informácie o produktoch, pokyny a videá vrátane informácií o záruke nájdete na stránke

www.kitchenaid.co.uk/product-tips ,

www.kitchenaid.ie/product-tips , alebo www.KitchenAid.eu .

Prípadné otázky zasielajte na adresu contact@whirlpool.com.

POŽIADAVKY NA ELEKTRICKÉ PRIPOJENIE

!VAROVANIE



Nebezpečenstvo poranenia elektrickým prúdom

Zapojte do uzemnenej zásuvky.

Neodstraňujte uzemňovací kolík.

Nepoužívajte adaptér.

Nepoužívajte predlžovací kábel.

Nedodržanie týchto pokynov môže mať za následok smrť, požiar alebo zásah elektrickým prúdom.

!VAROVANIE

Nebezpečenstvo úrazu

Odpojte mixér pred tým, než sa dotknete šlahacov.

Nedodržanie tohto pokynu môže spôsobiť zlomeniny, rezné rany alebo podliatiny.

ZAČÍNAME

PRED PRVÝM POUŽITÍM

DÔLEŽITÉ: Koliesko na nadstavec úplne dotiahnite, aby ste pri miešaní zabránili pádu krytu hrdla do misy.

STAROSTLIVOSŤ A ČISTENIE

DÔLEŽITÉ: Telo kuchynského robota neponárajte do vody ani iných tekutín. Pred čistením a pred pripojením alebo odoberaním častí nechajte spotrebič úplne vychladnúť. Na hriadeľ kuchynského robota neukladajte žiadne príslušenstvo.

1. Kuchynský robot vypnite (0) a odpojte ho z elektrickej zásuvky.
2. Úplný zoznam dielov vhodných na umývanie v umývačke riadu nájdete v online príručke k produktu.
3. Telo kuchynského robota utrite mäkkou vlhkou handričkou.

PODROBNÉ INFORMÁCIE O POUŽÍVANÍ A ČISTENÍ PRODUKTU


Navštívte stránku www.kitchenaid.eu, kde nájdete ďalšie pokyny, videá, inšpiratívne recepty a tipy na čistenie produktu. Online používateľskú príručku a informácie o záruke nájdete na stránke docs.kitchenaid.eu. Zadaním modelového čísla do vyhľadávacieho okna získate prehľad o produkte vrátane funkcií, technických parametrov (materiály, rozmery, výkon, energetická náročnosť atď.), často kladených otázok, recenzií, návodov a inej dokumentácie.

LIKVIDÁCIA ODPADOVÉHO MATERIÁLU ELEKTRICKÉHO ZARIADENIA

LIKVIDÁCIA OBALOVÉHO MATERIÁLU

Obalový materiál možno recyklovať a je označený symbolom recyklácie ♻. S rôznymi časťami balenia preto musí byť zodpovedne naložené v úplnom súlade s predpismi miestnych orgánov o likvidácii odpadu.

RECYKLÁCIA VÝROBKU

- Tento spotrebič je označený v súlade s právnymi predpismi EÚ a Spojeného kráľovstva o odpade z elektrických a elektronických zariadení (OEEZ).
- Zabezpečením správnej likvidácie tohto produktu pomôžete zabrániť potenciálnym negatívnym vplyvom na životné prostredie a ľudské zdravie, ktoré by v opačnom prípade mohla spôsobiť nesprávna likvidácia odpadu z tohto produktu.
- Symbol  na výrobku alebo na sprievodnej dokumentácii označuje, že tento výrobok sa nesmie vyhadzovať spolu s domovým odpadom, ale musí byť odovzdaný do príslušného zberného strediska na recykláciu elektrického a elektronického zariadenia.

Blížšie informácie o spracovaní, obnove a recyklácii tohto produktu vám poskytne váš mestský úrad, miestne služby na likvidáciu domového odpadu alebo obchod, v ktorom ste produkt zakúpili.

VYHLÁSENIE O ZHODE

PLATÍ PRE EURÓPSKU ÚNIU

Toto zariadenie bolo navrhnuté, vyrobené a distribuované v súlade s požiadavkami na bezpečnosť smerníc ES: smernice o nízkom napätí 2014/35/EÚ, smernice o elektromagnetickej kompatibilite 2014/30/EÚ, smernice o ekodizajne 2009/125/ES, smernice o obmedzení používania určitých nebezpečných látok 2011/65/EÚ a neskorších zmien a doplnení.

PODMIENKY ZÁRUKY SPOLOČNOSTI KITCHENAID (ĎALEJ LEN „ZÁRUKA“)

Spoločnosť KitchenAid Europa, Inc., Nijverheidslaan 3, Box 5, 1853 Strombeek-Bever, Belgium („poskytovateľ záruky“), poskytuje koncovému zákazníkovi, ktorý je zákazníkom, záruku podľa nasledujúcich podmienok.

Záruka sa uplatňuje navyše a neobmedzuje ani neovplyvňuje zákonné záručné práva koncového zákazníka voči predajcovi produktu.

1. ROZSAH A PODMIENKY ZÁRUKY

- Poskytovateľ záruky udeľuje záruku na výrobky uvedené v časti 1.b), ktoré zákazník kúpil od predajcu alebo spoločnosti skupiny KitchenAid-Group v krajinách Európskeho hospodárskeho priestoru, Moldavska, Čiernej Hory, Ruska, Švajčiarska alebo Turecka.
- Záručná doba závisí od zakúpeného produktu a je nasledovná:

Dvojiročná kompletná záruka platná od dátumu zakúpenia. (5K45SS)

Päťročná kompletná záruka platná od dátumu zakúpenia. (5KSM193; 5KSM180; 5KSM125; 5KSM175; 5KSM185; 5KSM95; 5KSM195; 5KSM50)

- Záručná doba začína dňom zakúpenia, t. j. dňom, keď si zákazník zakúpil produkt od predajcu alebo spoločnosti skupiny KitchenAid-Group.
- Záruka sa vzťahuje na bezchybnosť produktu.
- Ak sa počas záručnej doby vyskytne chyba, poskytovateľ záruky poskytne zákazníkovi nasledujúce služby v rámci tejto záruky podľa výberu poskytovateľa záruky:
 - oprava chybného produktu alebo jeho časti alebo
 - výmena chybného produktu alebo jeho časti. Ak už produkt nie je k dispozícii, poskytovateľ záruky je oprávnený produkt vymeniť za produkt rovnakej alebo vyššej hodnoty.

- f) Ak si zákazník želá uplatniť nárok na základe záruky, musí sa obrátiť na centrá služieb spoločnosti KitchenAid špecifické pre danú krajinu.

LUBOS VYMAZAL
MAGNUM
BRNENSKA 444/37
682 01 VYSKOV
e-mailová adresa: info@KitchenAid.cz
telefónne číslo: 420517346256

alebo priamo na poskytovateľa záruky na adrese KitchenAid Europa, Inc. Nijverheidslaan 3, Box 5, 1853 Strombeek-Bever, Belgium.

- g) Náklady na opravu vrátane nákladov na náhradné diely a poštovné za dodanie bezchybného produktu alebo časti produktu znáša poskytovateľ záruky. Poskytovateľ záruky znáša aj náklady na poštovné za vrátenie chybného produktu alebo časti produktu, ak poskytovateľ záruky alebo centrum služieb pre zákazníkov spoločnosti KitchenAid špecifické pre danú krajinu požiadalo o vrátenie chybného produktu alebo časti produktu. Zákazník však znáša náklady na príslušné obaly na vrátenie chybného produktu alebo časti produktu.
- h) Aby si zákazník mohol uplatniť nárok na základe záruky, musí predložiť doklad o zakúpení produktu alebo faktúru.

2. OBMEDZENIA ZÁRUKY

- a) Záruka sa vzťahuje iba na produkty používané na súkromné účely a nie na profesionálne alebo komerčné účely.
- b) Záruka sa nevzťahuje na bežné opotrebovanie, nesprávne alebo nevhodné použitie, nedodržanie návodu na používanie, použitie produktu pri nesprávnom elektrickom napätí, inštaláciu a prevádzku v rozpore s platnými elektrickými predpismi a na použitie sily (napr. údery).
- c) Záruka sa nevzťahuje na produkt, ktorý bol upravený alebo zmenený, napr. zmena z 120 V produktov na 220 – 240 V produkty.
- d) Poskytovanie záručných služieb nepredlžuje záručnú dobu ani neznamená začiatok novej záručnej doby. Záručná doba na nainštalované náhradné diely končí záručnou dobou na celý produkt.
- e) Ďalšie alebo iné nároky, najmä nároky na náhradu škody, sú vylúčené, pokiaľ zodpovednosť nie je povinná zo zákona.

Po uplynutí záručnej doby alebo pre produkty, na ktoré sa záruka nevzťahuje, sú koncovému zákazníkovi v prípade otázok a poskytnutia informácií stále k dispozícii centrá služieb pre zákazníkov spoločnosti KitchenAid. Ďalšie informácie sú k dispozícii aj na našej webovej stránke: www.kitchenaid.eu

REGISTRÁCIA VÝROBKU

Zaregistrujte si svoj nový spotrebič KitchenAid hneď teraz na stránke: www.kitchenaid.eu/registers

Vaša varnost in varnost drugih ljudi sta zelo pomembni.

V tem priročniku in na vašem aparatu smo poskrbeli za številna pomembna varnostna sporočila. Vedno preberite in upoštevajte vsa varnostna sporočila.



To je simbol varnostnega opozorila.

Ta simbol vas opozarja na potencialne nevarnosti, ki so lahko vzrok za smrt ali poškodovanje vas in drugih oseb.

Vsa varnostna sporočila sledijo simbolu varnostnega opozorila in besedi "NEVARNOST" ali "OPOZORILO". Te besede pomenijo:

! NEVARNOST

Če takoj ne sledite navodilom, se lahko pripeti nesreča s smrtjo ali hudimi poškodbami.

! OPOZORILO

Če ne sledite navodilom, se lahko pripeti nesreča s smrtjo ali hudimi poškodbami.

Vsa varnostna sporočila vam povedo, kakšna je potencialna nevarnost, kako zmanjšati možnost poškodbe in kaj se lahko zgodi, če navodil ne upoštevate.

POMEMBNI ZAŠČITNI UKREPI

Pri uporabi električnih aparatov vedno izvedite osnovne varnostne ukrepe, med drugim naslednje:

1. Preberite vsa navodila. Pri napačni uporabi aparata lahko pride do telesnih poškodb.
2. Da se zaščitite pred električnim udarom, kuhinjskega robota ne dajajte v vodo ali drugo tekočino.
3. Samo Evropska unija: aparata ne smejo uporabljati otroci. Aparat in njegov kabel hranite izven dosega otrok.
4. Samo Evropska unija: aparat smejo uporabljati osebe z omejenimi fizičnimi, senzoričnimi ali umskimi sposobnostmi ter osebe s pomanjkljivimi izkušnjami in znanjem, če ga uporabljajo pod nadzorom ali so seznanjene z navodili za uporabo aparata in s tem povezanimi tveganji. Otroci se z aparatom ne smejo igrati.

5. Aparata ne smejo uporabljati osebe (vključno z otroki) z omejenimi fizičnimi, senzoričnimi ali umskimi sposobnostmi ter osebe z nezadostnimi izkušnjami ali znanjem, razen če ga uporabljajo pod nadzorom in po navodilih osebe, ki je odgovorna za njihovo varnost. Če kateri koli aparat uporabljajo otroci ali se uporablja v njihovi bližini, je potreben strog nadzor. Otroke je treba nadzorovati in tako zagotoviti, da se z aparatom ne igrajo.
6. Aparat po uporabi, pred namestitvijo ali razstavitvijo delov in pred čiščenjem izklopite (0) in nato izključite iz vtičnice. Izdelek izključite tako, da primete vtič in tega izvlečete iz vtičnice. Nikoli ne vlecite za napajalni kabel.
7. Ne dotikajte se premikajočih se delov. Ko aparat deluje, držite dlani, lase in oblačila ter tudi lopatice in druge pripomočke stran od metlic, da zmanjšate nevarnost telesnih poškodb in/ali poškodb kuhinjskega robota.
8. Ne uporabljajte aparata s poškodovanim kablom ali vtičem, aparata, ki ni pravilno deloval, je padel ali se kakor koli poškodoval. Aparat vrnite v najbližji pooblaščen servis, da ga pregledajo, popravijo ali prilagodijo električne in mehanske dele.
9. Če je napajalni kabel poškodovan, ga mora zamenjati KitchenAid, njegov servisni zastopnik ali podobno usposobljena oseba, da se izognete tveganjem.
10. Pri uporabi dodatkov/nastavkov, ki jih ne priporoča ali prodaja KitchenAid, lahko pride do požara, električnega udara ali telesne poškodbe.
11. Aparata ne uporabljajte na prostem.
12. Kabel ne sme viseti preko roba mize ali pulta.
13. Pred pomivanjem kuhinjskega robota z njega odstranite ploski stepalnik, stepalnik z mehkim robom, žično metlico oz. kavelj za testo.
14. Ko aparat deluje, ga ne puščajte brez nadzora.
15. Pred nameščanjem ali odstranjevanjem delov in pred čiščenjem počakajte, da se aparat popolnoma ohladi.
16. Skled kuhinjskega robota ne uporabljajte na mestih z visoko temperaturo, kot so pečica, mikrovalovna pečica ali kuhinjska plošča, da preprečite poškodbe izdelka.
17. Za navodila glede čiščenja površin, ki pridejo v stik s hrano, glejte razdelek "Nega in čiščenje".

18. Aparati so opremljeni z ozemljitvijo, ki je poleg plošče s filtri in ima samo funkcionalni namen (samo modeli 5KSM50***).
19. Aparat je namenjen samo za gospodinjsko in podobno uporabo, npr.:
- v čajnicah trgovin, pisarn in drugih delovnih okolij;
 - na turističnih kmetijah;
 - za goste v hotelih, motelih in podobnih bivalnih okoljih;
 - v prenočiščih z zajtrkom.

SHRANITE NAVODILA

Za vse podrobnosti o izdelku, navodila in videoposnetke, vključno z informacijami o garanciji, obiščite www.kitchenaid.co.uk/product-tips, www.kitchenaid.ie/product-tips, ali www.KitchenAid.eu. Za vprašanja se obrnite na nacontact@whirlpool.com.

ELEKTRIČNE ZAHTEVE

⚠ OPOZORILO

Nevarnost električnega udara



Priključite v ozemljeno vtičnico.

Ne odstranjujte ozemljitvenega kontakta.

Ne uporabljajte adapterja.

Ne uporabljajte podaljška.

Zaradi neupoštevanja teh navodil lahko pride do smrti, požara ali električnega udara.

⚠ OPOZORILO

Nevarnost telesne poškodbe

Mešalnik izključite iz omrežja, preden se dotaknete metlic.

Ce tega ne storite, lahko pride do zloma kosti, ureznin ali zmeckanin.

ZAČETNI KORAKI

PRED PRVO UPORABO

POMEMBNO: gumb za nastavke privijte do konca. Tako preprečite, da bi pokrov priključka padel v skledo med miksanjem.

NEGA IN ČIŠČENJE

POMEMBNO: ohišja kuhinjskega robota ne potaplajte v vodo ali druge tekočine. Pred nameščanjem ali odstranjevanjem delov in pred čiščenjem počakajte, da se aparat popolnoma ohladi. Dodatkov ne shranjujte na gredi kuhinjskega robota.

1. Kuhinjski robot izklopite (0) in izključite iz napajanja.
2. Za celoten seznam delov, ki so primerni za pomivanje v pomivalnem stroju, si oglejte spletna navodila za izdelek.
3. Ohišje kuhinjskega robota obrišite z mehko vlažno krpo.

PODROBNE INFORMACIJE O UPORABI IN ČIŠČENJU IZDELKA

Za dodatna navodila, videoposnetke, odlične recepte in nasvete za čiščenje izdelka obiščite www.kitchenaid.eu.

Za spletna navodila in informacije o garanciji obiščite docs.kitchenaid.eu. Za pregled izdelka, funkcije, tehnične specifikacije (materiali, moč, poraba energije, mere itd.), pogosta vprašanja, ocene ter priročnike in dokumentacijo vnesite številko modela v okno za iskanje.

ODSTRANJEVANJE ODPADNE ELEKTRIČNE OPREME

ODLAGANJE EMBALAŽE

Embalažo je možno reciklirati in je označena s simbolom recikliranja ♻️. Različne dele embalaže je zato treba odložiti odgovorno in povsem v skladu s predpisi lokalnih organov o odlaganju odpadkov.

RECIKLIRANJE IZDELKA

- Aparat je označen v skladu z evropsko zakonodajo in zakonodajo Združenega kraljestva o odpadni električni in elektronski opremi (OEEO).
- S pravilnim odlaganjem izdelka boste prispevali k zmanjšanju negativnih posledic za okolje in človekovo zdravje, do katerih bi lahko prišlo zaradi nepravilnega odlaganja.
- Simbol ♻️ na izdelku oz. priloženi dokumentaciji označuje, da izdelka ni dovoljeno zavreči skupaj z gospodinjskimi odpadki, temveč ga je treba odnesti v ustrezen zbirni center za recikliranje električne in elektronske opreme.

Za podrobnejše informacije o obdelavi, predelavi in recikliranju izdelka se obrnite na lokalne oblasti, lokalni zbirni center za odpadke ali na trgovino, v kateri ste izdelek kupili.

IZJAVA O SKLADNOSTI

ZA EVROPSKO UNIJO

Ta aparat je bil zasnovan, izdelan in distribuiran v skladu z varnostnimi zahtevami naslednjih direktiv ES: direktiva 2014/35/EU o nizki napetosti, direktiva 2014/30/EU o elektromagnetni združljivosti, direktiva 2009/125/ES o okoljsko primerni zasnovi izdelkov, direktiva RoHS 2011/65/EU in poznejših sprememb.

POGOJI GARANCIJE DRUŽBE KITCHENAID ("GARANCIJA")

Družba KitchenAid Europa, Inc., Nijverheidslaan 3, Box 5, 1853 Strombeek-Bever, Belgija (»izdajatelj garancije«) izdaja končnemu uporabniku, ki je potrošnik, garancijo v skladu z naslednjimi pogoji.

Garancija velja poleg zakonsko določenih garancijskih pravic končnega uporabnika do prodajalca izdelka in jih ne omejuje ali vpliva nanje.

1. OBSEG IN POGOJI GARANCIJE

- a) Izdajatelj garancije izdaja garancijo za izdelke, ki so navedeni pod točko 1.b) in jih je potrošnik kupil pri prodajalcu ali družbi iz skupine KitchenAid v državah Evropskega gospodarskega prostora, v Moldaviji, Črni gori, Rusiji, Švici ali Turčiji.
- b) Garancijsko obdobje je odvisno od kupljenega izdelka in je naslednje:

polna garancija dve leti od datuma nakupa. (5K45SS)

polna garancija pet let od datuma nakupa. (5KSM193; 5KSM180; 5KSM125; 5KSM175; 5KSM185; 5KSM95; 5KSM195; 5KSM50)

- c) Garancijsko obdobje se začne z datumom nakupa, tj. datumom, na katerega je potrošnik kupil izdelek pri trgovcu ali družbi iz skupine KitchenAid.
- d) Garancija krije naravo izdelka brez napake.
- e) Izdajatelj garancije po svoji izbiri zagotavlja potrošniku naslednje storitve v okviru te garancije, če se napaka pojavi med garancijskim obdobjem:
- popravilo okvarjenega izdelka oz. dela izdelka; ali
 - zamenjavo okvarjenega izdelka oz. dela izdelka. Če izdelek ni več na voljo, ima izdajatelj garancije pravico, da izdelek zamenja z izdelkom enake ali višje vrednosti.
- f) Če želi potrošnik podati garancijski zahtevek, se mora obrniti na servisni center družbe KitchenAid v posamezni državi.

C.DUISBERG KG

Porschesstrasse 11

A-1230 Wien

telefonska številka: +385 98 218987

Obrnite se na naš center za pomoč strankam:

Filco d.o.o.

Letališka cesta 3,

1000 Ljubljana

telefonska številka : + 386 1 777 3000

ali neposredno na izdajatelja garancije na naslovu KitchenAid Europa, Inc. Nijverheidslaan 3, Box 5, 1853 Strombeek-Bever, Belgija.

- g) Stroške popravila, vključno z nadomestnimi deli, in stroške pošiljanja za dostavo izdelka oz. dela izdelka brez napake krije izdajatelj garancije. Izdajatelj garancije nosi tudi stroške pošiljanja za vračilo okvarjenega izdelka oz. dela izdelka, če izdajatelj garancije ali servisni center družbe KitchenAid v posamezni državi zahteva vračilo okvarjenega izdelka oz. dela izdelka. Stroške ustrezne embalaže za vračilo okvarjenega izdelka oz. nadomestnega dela nosi potrošnik sam.
- h) Če želi potrošnik podati garancijski zahtevek, mora posredovati račun ali potrdilo o nakupu izdelka.

2. OMEJITVE GARANCIJE

- a) Garancija velja samo za izdelke, ki se uporabljajo v zasebne namene in ne v profesionalne ali komercialne namene.
- b) Garancija ne velja za običajno obrabo, v primerih nepravilne ali neprimerne uporabe, neupoštevanja navodil za uporabo, uporabe izdelka pri napačni električni napetosti, namestitve in uporabe, ki kršita veljavne električne predpise, in uporabe sile (npr. udarcev).
- c) Garancija ne velja, če je izdelek spremenjen ali predelan, npr. predelave izdelkov z napetostjo 120 V na izdelke z napetostjo 220–240 V.
- d) Zaradi izvajanja garancijskih storitev se garancijsko obdobje ne podaljša, prav tako ne začne teči novo garancijsko obdobje. Garancijsko obdobje za nameščene nadomestne dele se konča z garancijskim obdobjem za celotni izdelek.
- e) Nadaljnji ali drugi zahtevki, zlasti odškodninski zahtevki, so izključeni, razen če je odgovornost obvezna v skladu z zakonodajo. Po poteku garancijskega obdobja ali za izdelke, za katere garancija ne velja, se lahko končni uporabniki še vedno obrnejo na servisne centre družbe KitchenAid, če imajo kakšna vprašanja ali potrebujejo informacije. Dodatne informacije so na voljo tudi na našem spletnem mestu: www.kitchenaid.eu

REGISTRACIJA IZDELKA

Registrirajte svoj novi KitchenAid aparat zdaj: www.kitchenaid.eu/registers

BEZBEDNOST PROIZVODA

Vaša i bezbednost drugih ljudi je veoma važna.

U ovom priručniku i na uređaju dali smo brojne važne napomene o bezbednosti. Uvek pročitajte i pridržavajte se svih napomena o bezbednosti.



Ovo je simbol koji upozorava na bezbednost.

Ovaj simbol vas upozorava na potencijalne opasnosti koje mogu da usmrte ili povrede vas ili druge ljude.

Sve napomene o bezbednosti se nalaze iza simbola koji upozorava na bezbednost ili iza reči „OPASNOST“ ili „UPOZORENJE“. Ove reči znače:

⚠ OPASNOST

Ako odmah ne počnete da pratite uputstva, možete poginuti ili biti ozbiljno povređeni.

⚠ UPOZORENJE

Možete poginuti ili biti ozbiljno povređeni ako ne pratite uputstva.

Sve napomene o bezbednosti će vam ukazati na moguću opasnost i dati predlog kako da smanjite rizik od povreda, i upozoriti na eventualne posledice nepoštovanja uputstva.

VAŽNE MERE OPREZA

Kada koristite električne aparate, uvek se pridržavajte osnovnih mera opreza, uključujući sledeće:

1. Pročitajte sva uputstva. Pogrešna upotreba aparata može da dovede do telesnih povreda.
2. Da biste se zaštitili od rizika od električnog udara, nemojte da stavljate stoni mikser u vodu ili druge tečnosti.
3. Samo za Evropsku uniju: ovaj aparat ne smeju da koriste deca. Držite aparat i kabl za napajanje van domašaja dece.
4. Samo za Evropsku uniju: aparate mogu da koriste lica sa smanjenim fizičkim, čulnim ili mentalnim sposobnostima ili nedostatkom iskustva i znanja ako su pod nadzorom ili su im data uputstva u vezi sa korišćenjem aparata na bezbedan način i ako razumeju povezane opasnosti. Deca ne smeju da se igraju sa aparatom.

5. Nije predviđeno da ovaj aparat koriste lica (uključujući decu) sa smanjenim fizičkim, čulnim ili mentalnim sposobnostima ili nedostatkom iskustva i znanja, osim ako nisu pod direktnim nadzorom ili su im data uputstva za korišćenje aparata od strane lica zaduženog za njihovu bezbednost. Neophodan je strogi nadzor kada aparat koriste deca ili kada se aparat koristi u blizini dece. Deca moraju da budu pod nadzorom kako biste se uverili da se ne igraju sa aparatom.
6. Isključite (0) uređaj, a zatim izvadite utikač iz utičnice kada se aparat ne koristi, pre sklapanja ili rasklapanja delova i pre čišćenja. Da biste izvukli utikač iz utičnice, uhvatite utikač i povucite ga iz utičnice. Nikada nemojte povlačiti kabl za napajanje.
7. Izbegavajte dodir sa delovima koji se pomeraju. Držite ruke, kosu i odeću, kao i varjače i drugi pribor dalje od mešalice tokom rada da biste smanjili rizik od povređivanja osoba i/ili oštećivanja stonog miksera.
8. Nemojte rukovati aparatom čiji su kabl za napajanje ili utikač oštećeni ili nakon što dođe do kvara aparata ili se aparat ispusti ili ošteti na bilo koji način. Vratite aparat najbližem ovlašćenom servisnom centru na pregled, popravku ili električno ili mehaničko prilagođavanje.
9. Ako je kabl za napajanje oštećen, KitchenAid, njegov servisni zastupnik ili slično kvalifikovano lice moraju da ga zamene da bi se izbegla opasnost.
10. Upotreba dodataka/pribora koje ne preporučuje ili ne prodaje kompanija KitchenAid može da izazove požar, strujni udar ili povrede.
11. Nemojte koristiti aparat napolju.
12. Nemojte dozvoliti da kabl visi preko ivice stola ili radne ploče.
13. Uklonite ravnu mešalicu, mešalicu sa fleksibilnom ivicom, žičanu mešalicu, kuku za testo ili mešalicu za peciva sa stonog miksera pre pranja.
14. Nikada nemojte da ostavljate aparat uključen bez nadzora.
15. Pustite da se aparat potpuno ohladi pre stavljanja ili skidanja delova i pre čišćenja.
16. Da biste sprečili oštećenje proizvoda, ne koristite posude stonog miksera na jako zagrejanim mestima poput pećnica, mikrotalasnih pećnica ili ploča za štednjak.

17. Uputstva za čišćenje površina u dodiru sa hranom potražite u odeljku „Održavanje i čišćenje“.
18. Ovaj aparat ima ugrađeno funkcionalno uzemljenje na ploči filtera, isključivo u funkcionalne svrhe. (samo modeli 5KSM50***)
19. Ovaj aparat namenjen je za korišćenje u domaćinstvu i za slične primene kao što su:
 - kuhinjske prostorije za zaposlene u radnjama, kancelarijama i drugim radnim okruženjima;
 - seoske kuće;
 - od strane gostiju u hotelima, motelima i drugim stambenim okruženjima;
 - okruženja poput noćenja sa doručkom.

SAČUVAJTE OVO UPUTSTVO

Za potpune detalje o podacima o proizvodu, uputstvima i video snimcima, uključujući i podatke o Garanciji, posetite stranice www.kitchenaid.co.uk/product-tips , www.kitchenaid.ie/product-tips , ili www.KitchenAid.eu . Za upite pišite na nacontact@whirlpool.com.

UPOZORENJE



Opasnost od strujnog udara

Priključite utikač u uzemljenu utičnicu.

Ne uklanjajte uzemljenu električnu utičnicu.

Ne koristite adapter.

Ne koristite produžni kabl.

Nepoštovanje uputstava za upotrebu može da izazove smrt, požar ili strujni udar.

UPOZORENJE

Opasnost od povrede

Isključite mikser iz uticnice pre nego što dodirnete žice.

Ako to ne uradite, može doći do loma kostiju, posekotina ili modrica.

POČETNI KORACI

PRE PRVE UPOTREBE

VAŽNO: potpuno zategnite pričvrtno dugme kako biste sprečili da poklopac priključnog mehanizma padne u posudu tokom mešanja.

ODRŽAVANJE I ČIŠĆENJE

VAŽNO: Ne potapajte telo stonog miksera u vodu ili druge tečnosti. Pustite da se aparat potpuno ohladi pre stavljanja ili skidanja delova i pre čišćenja. Nemojte odlagati nijedan dodatak na osovinu stonog miksera

1. Prebacite stojeći mikser u položaj isključeno (0) i izvucite utikač iz napajanja.
2. Kompletnu listu delova pogodnih za pranje u mašini za pranje sudova potražite u onlajn vodiču za proizvod.
3. Obrišite telo stonog miksera mekom, vlažnom krpom.

DETALJNE INFORMACIJE O KORIŠĆENJU I ČIŠĆENJU PROIZVODA

Posetite www.kitchenaid.eu za dodatna uputstva sa video snimcima, inspirativnim receptima i savetima o tome kako da očistite proizvod.

Posetite docs.kitchenaid.eu i potražite onlajn vodič za proizvod i informacije o jamstvu. Unesite broj modela u prozor za pretragu da biste videli pregled proizvoda, karakteristike, tehničke specifikacije (materijali, snaga/energija/dimenzije itd.), pitanja i odgovore, recenzije i uputstva i dokumenta.

ODLAGANJE ELEKTRIČNE OPREME U OTPAD

ODLAGANJE AMBALAŽE

Ambalaža je od materijala koji može u potpunosti da se reciklira i označena je simbolom za reciklažu ♻️. Različiti delovi ambalaže stoga moraju da se odlažu odgovorno i uz puno poštovanje propisa lokalnih organa vlasti kojima se reguliše odlaganje otpada.

RECIKLIRANJE PROIZVODA

- Ovaj aparat sadrži oznaku u skladu sa zakonom o otpadnoj električnoj i elektronskoj opremi (OEEO) u Evropskoj uniji i Ujedinjenom Kraljevstvu.
- Ako obezbedite pravilno odlaganje ovog proizvoda, pomoći ćete u sprečavanju mogućih neželjenih posledica po životnu sredinu i zdravlje ljudi koje bi, u suprotnom, bile izazvane neodgovarajućim rukovanjem otpadom nastalim od ovog proizvoda.
- Simbol ♻️ na proizvodu ili pratećoj dokumentaciji ukazuje na to da proizvod ne treba tretirati kao otpad iz domaćinstva, već da se mora odneti u odgovarajući centar za prikupljanje reciklažne električne i elektronske opreme.

Za više informacija o načinu postupanja sa ovim proizvodom, njegovom ponovnom iskorišćenju i recikliranju, obratite se lokalnoj kancelariji gradske uprave, službi za odlaganje otpada iz domaćinstva ili prodavnici u kojoj ste kupili proizvod.

IZJAVA O USKLAĐENOSTI

ZA EVROPSKU UNIJU

Ovaj uređaj je dizajniran, konstruisan i distribuiran u skladu sa bezbednosnim zahtevima direktiva EZ: Direktiva o niskom naponu 2014/35/EU, Direktiva o elektromagnetnoj kompatibilnosti 2014/30/EU, Direktiva o ekološkom dizajnu 2009/125/EC, Direktiva RoHS 2011/65/EU i sledeći amandmani.

USLOVI GARANCIJE KOMPANIJE KITCHENAID („GARANCIJA“)

KitchenAid Europa, Inc., Nijverheidslaan 3, Box 5, 1853 Strombeek-Bever, Belgija („Garant“) pruža krajnjem kupcu, odnosno potrošaču, Garanciju prema ispod navedenim uslovima.

Garancija važi naporedo sa zakonskim garantnim pravima krajnjeg kupca u odnosu na prodavca proizvoda i ona ne ograničava ta prava i ne utiče na njih.

1. OPSEG I USLOVI GARANCIJE

- Garant pruža Garanciju na proizvode pomenute u odeljku 1.b) koje je potrošač kupio od nekog prodavca ili preduzeća iz grupacije KitchenAid-Group u zemljama Evropskog ekonomskog prostora, Moldaviji, Crnoj Gori, Rusiji, Švajcarskoj ili Turskoj.
- Period Garancije zavisi od kupljenog proizvoda i iznosi:

Dve godine pune garancije od datuma kupovine. (5K45SS)

Pet godina pune garancije od datuma kupovine. (5KSM193; 5KSM180; 5KSM125; 5KSM175; 5KSM185; 5KSM95; 5KSM195; 5KSM50)

- Period Garancije počinje datumom kupovine, tj. na dan kada je potrošač kupio proizvod od distributera ili preduzeća iz grupacije KitchenAid-Group.
- Garancija jamči da proizvod nema nedostataka.
- Garant potrošaču pruža sledeće usluge u skladu sa ovom Garancijom, po izboru Garanta, ako se nedostatak javi tokom perioda Garancije:
 - Popravka proizvoda ili nekog njegovog dela sa nedostatkom, ili
 - Zamena proizvoda ili nekog njegovog dela sa nedostatkom. Ako dati proizvod više nije dostupan, Garant ima pravo na zamenu proizvoda drugim proizvodom jednake ili veće vrednosti.

- f) Ako potrošač želi da ostvari prava prema Garanciji, potrošač mora da se obrati servisnom centru kompanije KitchenAid u odgovarajućoj zemlji.

C. DUISBERG KG
 Porschestrasse 11
 A-1230 Wien
 broj telefona: +385 98 218987

Kontaktirajte naš centar za korisnike:

Bure Soft d.o.o.
 Jovana Boskovića 77,
 Zemun, 11000 Beograd
 Serbia
 imejl adresa: blazo.djukic@buresoft.com
 broj telefona: +381648898029

ili direktno Garantu na adresu KitchenAid Europa, Inc. Nijverheidslaan 3, Box 5, 1853 Strombeek-Bever, Belgija.

- g) Troškove popravke, uključujući rezervne delove i poštanske troškove dostave proizvoda ili dela proizvoda bez nedostataka snosi Garant. Takođe, Garant snosi i poštanske troškove vraćanja proizvoda ili dela proizvoda sa nedostatkom ako Garant ili servisni centar kompanije KitchenAid u datoj zemlji zatraži vraćanje proizvoda ili dela proizvoda sa nedostatkom. Međutim, potrošač snosi troškove odgovarajućeg pakovanja proizvoda ili dela proizvoda sa nedostatkom radi vraćanja.
- h) Da bi mogao da ostvari prava po osnovu ove Garancije, potrošač mora da priloži fiskalni isečak ili fakturu kao dokaz o kupovini proizvoda.

2. OGRANIČENJA GARANCIJE

- a) Garancija važi samo za proizvode koji se koriste u lične svrhe, dakle ne i u profesionalne ili komercijalne svrhe.
- b) Garancija ne pokriva redovno habanje, nepravilnu ili nasilničku upotrebu, nepoštovanje uputstava za upotrebu, korišćenje proizvoda na neodgovarajućem naponu struje, postavljanje i korišćenje nasuprot važećim propisima u pogledu električne mreže, kao i upotrebu sile (npr. udarce).
- c) Garancija ne važi ako je proizvod modifikovan ili konvertovan, npr. konvertovan sa 120 V tako da radi na 220–240 V.
- d) Pružanje usluga po osnovu Garancije ne produžava period Garancije i ne pokreće novi period Garancije. Period Garancije na ugrađene rezervne delove ističe po isteku perioda Garancije na ceo proizvod.
- e) Izuzeti su dodatni i drugi garantni zahtevi, a posebno odštetni zahtevi, osim ako je takva odgovornost nužno propisana zakonom.

Po isteku perioda Garancije ili u slučaju proizvoda za koje Garancija ne važi, servisni centri kompanije KitchenAid su i dalje dostupni krajnjem kupcu ako ima pitanja ili mu trebaju informacije. Dodatne informacije su dostupne i na našem veb-sajtu:

www.kitchenaid.eu

REGISTRACIJA PROIZVODA

Registrujte svoj novi aparat KitchenAid odmah: www.kitchenaid.eu/registers

БЕЗОПАСНОСТ НА ПРОДУКТА

Вашата безопасност и тази на другите хора е много важна.

Предоставили сме много важни съобщения за безопасност в това ръководство и на Вашия уред. Винаги четете и спазвайте всички съобщения за безопасност.



Това е символа за сигнал за безопасност.

Този символ Ви предупреждава за потенциални опасности, които могат да убият или наранят, вас или други хора.

Всички съобщения за безопасност ще следват символа за безопасност и една от думите "ОПАСНОСТ" или "ПРЕДУПРЕЖДЕНИЕ." Тези думи означават:

 **ОПАСНОСТ**

Може да бъдете убити или сериозно наранени, ако не спазите веднага инструкциите.

 **ПРЕДУПРЕЖДЕНИЕ**

Може да бъдете убити или сериозно наранени, ако не спазите инструкциите.

Всички съобщения за безопасност ще ви посочат, каква е потенциалната опасност, как да намалите вероятността за нараняване и какво може да се случи, ако не се спазват инструкциите.

ВАЖНИ ПРЕДПАЗНИ МЕРКИ

При използване на електрически уреди винаги трябва да бъдат спазвани основни предпазни мерки, включително следните:

1. Прочетете всички инструкции. Неправилното използване на уреда може да доведе до телесно нараняване.
2. За да се предпазите от риск от токов удар, не поставяйте настолния миксер във вода или друга течност.
3. Само за Европейския съюз: Този уред не трябва да се използва от деца. Съхранявайте уреда и неговия кабел извън обсега на деца.

4. Само за Европейския съюз: Уредите могат да се използват от лица с ограничени физически, сетивни или умствени способности или с недостатъчен опит и познания, ако са под надзор или са им дадени указания за използването на уреда по безопасен начин и разбират възможните опасности. Децата не трябва да си играят с уреда.
5. Този уред не е предназначен за използване от лица (включително деца) с ограничени физически, сетивни или умствени способности или с недостатъчен опит и познания, освен ако не са под строго наблюдение и са им дадени указания за използване на уреда от лице, което е отговорно за тяхната безопасност. Необходимо е строго наблюдение, когато уредът се използва от деца или в близост до тях. Децата трябва да бъдат наблюдавани, за да се гарантира, че не си играят с уреда.
6. Изключете (0) уреда, след това извадете щепсела от контакта, когато не се използва, преди сглобяване или разглобяване на части, както и преди почистване. За да извадите щепсела от контакта, хванете щепсела и го извадете от контакта. Никога не дърпайте охранващия кабел.
7. Избягвайте допир с движещи се части. По време на работа пазете настрана от бъркалките Вашите ръце, коса, дрехи, а също и шпатули и други прибори, за да се намали рискът от нараняване на лица и/или повреда на настолния миксер.
8. Не използвайте уред с повреден кабел или щепсел, уред, който е претърпял неизправности, или уред, който е бил изпуснат или повреден по някакъв начин. Върнете уреда в най-близкия упълномощен сервизен център за преглед, ремонт или електрическо или механично регулиране.
9. Ако охранващият кабел е повреден, той трябва да бъде заменен от KitchenAid, неин сервизен агент или лица с подобна квалификация, за да се избегне всякаква опасност.
10. Употребата на аксесоари/приставки, които не са препоръчани или не се продават от KitchenAid, може да предизвика пожар, токов удар или нараняване на хора.
11. Не използвайте уреда на открито.
12. Не оставяйте охранващият кабел да виси над ръба на маса или работен плот.

13. Преди измиване отстранете плоската бъркалка, бъркалката с гъвкави ръбове, телената бъркалка или куката за тесто от настолния миксер.
14. Никога не оставяйте уреда без надзор, докато работи.
15. Оставете уредът да изстине напълно преди поставяне или изваждане на частите и преди почистване.
16. За да избегнете повреда на продукта, не използвайте купите на настолния миксер на места с висока температура, като фурна, микровълнова фурна или котлон.
17. За указания за почистване на повърхностите, които влизат в контакт с храна, направете справка с раздел „Грижи и почистване“.
18. Този уред има функционално заземяване към филтърната платка, предназначено само за функционални цели. (Само за модели 5KSM50***)
19. Този уред е предназначен за употреба в домакинството и подобни приложения, например:
 - кухненски зони за персонала в магазини, офиси и други работни среди;
 - ферми;
 - от клиенти в хотели, мотели и други видове жилищни среди;
 - къщи за гости, предлагащи настаняване и закуска.

ЗАПАЗЕТЕ ТЕЗИ ИНСТРУКЦИИ

За пълни подробности относно информацията за продукта, инструкциите и видеоклиповете, включително информацията за гаранцията, посетете www.kitchenaid.co.uk/product-tips, www.kitchenaid.ie/product-tips или www.KitchenAid.eu. За запитвания, моля, пишете на contact@whirlpool.com.

ПРЕДУПРЕЖДЕНИЕ

Опасност от токов удар



Включете в заземен контакт.

Не премахвайте заземителния щифт.

Не използвайте адаптер.

Не използвайте удължителен кабел.

Неспазване на тези инструкции може да доведе до смърт, пожар или токов удар.

ПРЕДУПРЕЖДЕНИЕ

Опасност от нараняване

Изключете миксера от контакта, преди да пипате бъркалките.


Не спазването на това указание може да доведе до счупване на кости, порязване или контузии.

ИЗХВЪРЛЯНЕ НА ОТПАДЪЦИ ОТ ЕЛЕКТРИЧЕСКО ОБОРУДВАНЕ

ИЗХВЪРЛЯНЕ НА ОПАКОВЪЧНИЯ МАТЕРИАЛ

Опаковъчният материал може да се рециклира и е маркиран със символа ♻️ за рециклиране. Затова различните части на опаковката трябва да бъдат изхвърляни отговорно и в пълно съответствие с наредбите на местните власти, управляващи изхвърлянето на отпадъците.

РЕЦИКЛИРАНЕ НА ПРОДУКТА

- Този уред е обозначен в съответствие със закон, който важи за Европейския съюз и Обединеното кралство, относно отпадъци от електрическо и електронно оборудване (OEEO).
- Като се уверите, че уредът е изхвърлен по правилен начин, вие помагате да се избегне евентуално отрицателно влияние върху околната среда и човешкото здраве, които в други случаи биха могли да бъдат причинени при неправилно изхвърляне на уреда
- Символът  поставен върху уреда или придружаващата го документация, указва, че този уред не трябва да се третира като битов отпадък, а трябва да бъде предаден в специализиран център за събиране с цел рециклиране на електрическо и електронно оборудване.

За по-подробна информация за третирането, оползотворяването и рециклирането на този продукт, моля, свържете се с местния градски офис, службата за изхвърляне на битови отпадъци или с магазина, от който сте закупили продукта.

ДЕКЛАРАЦИЯ ЗА СЪОТВЕТСТВИЕ

ЗА ЕВРОПЕЙСКИЯ СЪЮЗ

Този уред е проектиран, конструиран и разпространен в съответствие с изискванията за безопасност на директивите на ЕО: Директива за електрическо оборудване с ниско напрежение 2014/35/ЕС, Директива за електромагнитна съвместимост 2014/30/ЕС, Директива за екодизайн 2009/125/ЕО, Директива за ограничаване на опасните вещества в електрическо и електронно оборудване (RoHS) 2011/65/ЕС и последващите изменения.

Sinu ja teiste ohutus on ülimalt olulised.

Oleme nii juhendis kui ka seadmel kasutanud võimalikult palju ohutussõnumeid. Loe need läbi ja järgi neid alati.



See on ohusümbol.

Sümbol annab märku võimalikust ohust, mis võib põhjustada sinu või teiste surma või vigastuse.

Kõigil ohutussõnumitel on ohusümbol ja sõna „OHT“ või „HOIATUS“. Need sõnad tähistavad järgnevat.

⚠ OHT

Võid saada surma või tugevalt vigastada, kui sa ei järgi kohe juhiseid.

⚠ HOIATUS

Võid saada surma või tugevalt vigastada, kui sa ei järgi juhiseid.

Kõik ohutussõnumid ütlevad, milline on potentsiaalne oht, kuidas vähendada vigastuste tõenäosust ja mis juhtub, kui juhiseid ei järgita.

OLULISED OHUTUSJUHISED

Elektriseadmete kasutamisel tuleb alati järgida peamiseid ohutusnõudeid, sealhulgas järgmiseid.

1. Lugege läbi kõik juhised. Seadme väärkasutus võib põhjustada kehavigastusi.
2. Kaitske ennast elektrilöögi eest ja ärge asetage lauamikserit vette ega mis tahes muusse vedelikku.
3. Ainult Euroopa Liidus: lapsed ei tohi seda seadet kasutada. Hoidke seade ja selle toitekaabel laste käeulatuses väljas.
4. Ainult Euroopa Liidus: piiratud füüsiliste, sensoorsete või vaimsete võimetega või vajalike kogemuste ja teadmisteta isikud tohivad seadet kasutada ainult järelevalve all või pärast seda, kui neid on õpetatud seadet ohutult kasutama ja nad mõistavad seadme kasutamisega kaasnevaid ohte. Lapsed ei tohi seadmega mängida.

5. Seda seadet ei tohi kasutada piiratud sensoorsete, füüsiliste või vaimsete võimetega ega vajalike kogemuste või teadmisteta isikud (sh lapsed), välja arvatud juhul kui nende ohutuse eest vastutav isik neid juhendab või seadme kasutamist jälgib. Kui seadet kasutavad lapsed või see on laste läheduses, on vajalik hoolikas järelevalve. Lapsi tuleks jälgida, et nad seadmega ei mängiks.
6. Lülitage seade välja (0) ja eemaldage pistik pistikupesast, kui te seadet ei kasuta, enne osade paigaldamist või äravõtmist ning enne seadme puhastamist. Lahtiühendamiseks hoidke pistikust kinni ja tõmmake pistikupesast välja. Ärge tõmmake kunagi toitekaablist.
7. Vältige kokkupuudet liikuvate osadega. Kehavigastuste ja/või seadme kahjustamise vältimiseks hoidke käed, juuksed, rõivad, pannilabidad ja muud söögiriistad töötavatest tarvikutest eemal.
8. Ärge kasutage mis tahes seadet, kui selle toitekaabel või pistik on kahjustunud, seadme töös esineb tõrkeid, kui see on maha kukkunud või muul moel kahjustada saanud. Viige seade ülevaatamiseks, parandamiseks või seadistamiseks lähimasse volitatud teeninduskeskusesse.
9. Ohu vältimiseks peab kahjustada saanud toitekaabli välja vahetama KitchenAid, teeninduskeskuse klienditeenindaja või vastava väljaõppe saanud isik.
10. Selliste lisatarvikute kasutamine, mida KitchenAid ei ole soovitanud või müünud, võib põhjustada tulekahju, elektrilöögi või inimvigastuse.
11. Ärge kasutage seadet välitingimustes.
12. Ärge laske toitekaablil üle laua või tööpinna serva rippuda.
13. Enne lauamikseri pesemist eemaldage selle küljest segamismõla, elastse servaga segamismõla, traatvispel või tainakonks.
14. Ärge jätke kunagi seadet töötamise ajal järelevalveta.
15. Enne osade kinnitamist, eemaldamist ja enne seadme puhastamist laske seadmel täielikult maha jahtuda.
16. Toote kahjustumise vältimiseks ärge kasutage lauamikseri kausse kuumades tingimustes, sh ahjus, mikrolaineahjus või pliidi peal.
17. Juhised toiduga kokkupuutuvate pindade puhastamiseks leiate osast „Hooldus ja puhastamine”.

18. Selle seadme filtriplaadil on funktsionaalne maandus, mida kasutatakse ainult funktsionaalsel eesmärgil. (Ainult 5KSM50*** mudelid)
19. Seade on mõeldud kasutamiseks kodumajapidamistes ja teistes sarnastes kohtades, nagu:
- töötajate köökides poodides, kontorites ja teistes töökohtades;
 - talumajapidamistes;
 - klientidele hotellides, motellides ja teistes majutusasutustes;
 - hommikusöögiga majutusasutustes.

HOIDKE NEED JUHISED ALLES

Tooteinfo, juhiste ja videote, sealhulgas garantiiteabe täielike üksikasjade saamiseks külastage veebilehte

www.kitchenaid.co.uk/product-tips,

www.kitchenaid.ie/product-tips või www.KitchenAid.eu.

Päringute korral võtke ühendust meiliaadressil

contact@whirlpool.com.

⚠ HOIATUS

Elektrilöögioht



Ühendage pistik maandatud pistikupesassa.

Ärge eemaldage maanduskontakti.

Ärge kasutage adapterit.

Ärge kasutage pikendusjuhet.

Nende juhiste eiramine võib põhjustada surma, tulekahju või elektrilöögi.

⚠ HOIATUS

Vigastuste oht

Enne klopitsate puudutamist tõmmake mikseri pistik pistikupesast välja.

Selle hoiatuse eiramine võib kaasa tuua murtud luud, sisselõiked või muljumishaavad.

ELEKTRISEADMETE JÄÄTMETE KASUTUSELT KÕRVALDAMINE

PAKKEMATERJALI KÕRVALDAMINE

Pakkematerjal on ümbertöödeldav ja tähistatud ümbertöödeldava materjali sümboliga ♻. Seetõttu tuleb pakendi erinevad osad kasutuselt kõrvaldada vastutustundlikult ja jäätmekäitlust reguleerivaid kohalikke eeskirju järgides.

TOOTE RINGLUSSE VIIMINE

- Seade kannab tähistust koosõlas EL-i ja UK elektri- ja elektroonikaseadmete jäätmeid (WEEE) käsitlevate seadustega.
- Tagades seadme nõuetekohase kasutuselt kõrvaldamise, aitate vältida selle ebasobivast kõrvaldamisest tekkida võivaid negatiivseid tagajärgi keskkonnale ja inimeste tervisele.
- Tootel või selle dokumentides sisalduv sümbol ♻ näitab, et toodet ei tohi käidelda olmejäätmena, vaid see tuleb viia elektri- ja elektroonikaseadmete kogumispunkti.

Kui soovite saada lisateavet toote käitlemise, utiliseerimise ja ümbertöötlemise kohta, pöörduge kohaliku omavalitsuse, olmeprügi äraveoga tegeleva ettevõtte või kaupluse poole, kust toote ostsite.

VASTAVUSDEKLARATSIOON

EUROOPA LIIDUS

See seade on välja töötatud, konstrueeritud ja turustatud kooskõlas ELi direktiivide ohutusnõuetega: madalpingedirektiiv 2014/35/EL, elektromagnetilise ühilduvuse direktiiv 2014/30/EL, ökodisaini direktiiv 2009/125/EÜ, RoHS-direktiiv 2011/65/EL ning järgnevad muudatused.

בטיחותך ובטיחותם של אחרים חשובות לנו.

המדריך והמכשיר כוללים מספר רב של הוראות בטיחות חשובות. הקפד לקרוא את כל הוראות הבטיחות ולהישמע להן.

זהו הסמל של התרעת הבטיחות.

הסמל הזה מתריע מפני סכנות אפשריות שעלולות לפגוע ואף להרוג אותך ואחרים.

ליד כל הוראות הבטיחות יופיע סמל התרעת הבטיחות עם המילה "סכנה" או אזהרה". משמעות המונח:



אי ציות להוראות באופן מדיעלול לגרום למוות או פציעה קשה.

⚠ סכנה

אי ציות להוראות עלול לגרום למוות או פציעה קשה.

⚠ אזהרה

בכל הוראות הבטיחות רשום מהי הסכנה, איך למזער את הסכנה לפציעה ומה עלול לקרות אם לא תציית להוראות.

אמצעי בטיחות חשובים

בזמן השימוש במכשירי חשמל, חשוב להקפיד ליישם כללי בטיחות בסיסיים ולפעול לפי ההוראות הבאות:

- יש לקרוא את כל ההוראות. שימוש לא נכון במכשיר עלול לגרום לפציעות.
- כדי למנוע סכנת התחשמלות, אין לשים את המיקסר במים או בכל נוזל אחר.
- עבור האיחוד האירופי בלבד: מכשיר זה אסור לשימוש בידי ילדים. יש להרחיק את המכשיר ואת כבל החשמל שלו מהישג ידם של ילדים.
- עבור האיחוד האירופי בלבד: מותר לאנשים עם מגבלות פיזיות, נפשיות או חושיות ולאנשים שאין להם ניסיון או ידע להשתמש במכשיר אם הם נמצאים תחת השגחה או אם הם קיבלו הוראות לשימוש בטיחותי במכשיר והם מבינים את הסכנות. אין לאפשר לילדים לשחק עם המכשיר.
- אנשים (או ילדים) עם מגבלות פיזיות, נפשיות או חושיות, או אנשים שאין להם את הניסיון או הידע הנדרש, יכולים להשתמש במכשיר רק תחת השגחה קפדנית או ולאחר קבלת הוראות לשימוש בו ממבוגר אחראי ששומר על ביטחונם. נדרשת השגחה קפדנית אם ילדים משתמשים במכשיר חשמלי או שהמכשיר פועל בסביבתם. יש להשגיח על ילדים ולמנוע מהם לשחק עם המכשיר.

6. יש לכבות את המכשיר (0) ולנתק אותו מהשקע כשאינו בשימוש, לפני פירוק או הרכבה של חלקים ולפני הניקוי. כדי לנתק את המכשיר מהחשמל, יש לאחוז בתקע ולמשוך אותו החוצה מהשקע. אין למשוך בכבל עצמו.
7. אין לגעת בחלקים נעים. כשמתמשים במכשיר, חשוב להרחיק את הידיים, השיער, הבגדים, מריות וסכ"ם מהמערבל, כדי להפחית את הסיכוי שהמתמש יפצע או שייגרם נזק למכשיר.
8. אין להפעיל את המכשיר אם נגרם נזק לכבל החשמל או לתקע או לאחר תקלה, נפילה או כל נזק אחר. במקרים כאלה, צריך לקחת אותו לבדיקה, תיקון או כוונן חשמלי או מכני במרכז השירות המורשה הקרוב.
9. אם כבל החשמל נפגם, יש לפנות ל-KitchenAid, לסוכן שמספק שירות או לגורם מוסמך אחר כדי להחליף אותו באופן בטיחותי.
10. השימוש באביזרים נלווים שחברת KitchenAid לא מוכרת אותם או ממליצה עליהם עלול לגרום לדליקה, להתחשמלות או לפציעות.
11. אין להשתמש במכשיר בשטח פתוח.
12. חשוב להקפיד שכבל החשמל לא ישתלשל מקצה של שולחן או משטח שיש.
13. יש לנתק מהמיקסר את וו הגיטרה, את אביזר הערבול עם הקצה הגמיש, את המקצף או את וו הלישה לפני שמנקים אותו.
14. אין להשאיר את המכשיר ללא השגחה בזמן שהוא פועל.
15. חשוב לחכות שהמכשיר יתקרר לחלוטין לפני פירוק או הרכבה של חלקים, ולפני ניקוי המכשיר.
16. כדי שהמכשיר לא יינזק, אין להשתמש בקערות בקערות מקור חום כמו תנור, מיקרוגל או כיריים חמים.
17. ההוראות לניקוי של משטחים שבאים במגע עם מזון מפורטות בקטע "תחזוקה וניקוי".
18. מכשיר זה כולל הארקה פונקציונלית, הממוקמת בלוח המסנן למטרות תפעוליות בלבד. (דגמי 5KSM50*** בלבד)
19. המכשיר מיועד לשימוש בסביבה ביתית ובמקומות דומים, למשל:
 - מטבחונים בחנויות, במשרדים ובסביבות עבודה אחרות;
 - בתי משק חקלאי;
 - פינות בישול לאורחים בבתי מלון, באכסניות ובסוגים אחרים של סביבות מגורים;
 - פינות בישול בצימרים.

חשוב לשמור את ההוראות

לקבלת פרטים מלאים על מידע המוצר, הוראות וסרטונים, כולל פרטי אחריות, יש לבקר בכתובת www.kitchenaid.co.uk/product-tips, www.KitchenAid.eu או www.kitchenaid.ie/product-tips. יש לשלוח שאלות לכתובת contact@whirlpool.com

אזהרה

סכנת התחשמלות

יש לחבר את המכשיר לשקע עם הארקה.
 אין להסיר את חיבור ההארקה.
 אין להשתמש במתאם.
 אין להשתמש בכבל מאריך.
 פעולה בניגוד להוראות אלה עלולה לגרום למוות, לדליקה או להתחשמלות.



אזהרה

סכנת פגיעה

נתק את המיקסר לפני שאתה נוגע במטרפה או בוו.
 אי ציות להוראות האלה עלול לגרום לשבירת עצמות, חתכים או פציעות אחרות.

השלכה של ציוד חשמלי

השלכה של חומרי האריזה

חומרי האריזה ניתנים למחזור ומסומנים בסמל ♻️. המחזור. החלקים השונים של חומרי האריזה מחייבים בסילוק אחראי תוך ציות מלא לתקנות של הרשויות המקומיות החלות בנוגע לסילוק פסולת.

מיחזור המוצר

- מוצר זה מסומן בהתאם להנחיית האיחוד האירופי ובריטניה לגבי פסולת ציוד חשמלי ואלקטרוני (WEEE).
 - באמצעות הבטחת סילוק מתאים של מכשיר זה תסייע במניעת השלכות שליליות על הסביבה ובריאות האנשים, העוללות להיגרם כתוצאה מטיפול לקוי בפסולת מכשיר זה.
 - הסמל ♻️ שמופיע על המוצר עצמו או על המסמכים הנלווים אליו מעיד שאין להתייחס אליו כאל פסולת ביתית ויש לקחת אותו למרכז איסוף מתאים למחזור ציוד חשמלי ואלקטרוני.
- כדי לקבל מידע מפורט יותר על הטיפול, ההנצלה והמיחזור של המוצר, אפשר לפנות לרשויות המקומיות, לשירות איסוף הפסולת הביתית הרלוונטי או לחנות שבה המוצר נרכש.

הצהרת תאימות

באיחוד האירופי

מכשיר זה תוכנן, נבנה והופץ בהתאם לתקנות התאימות EC: תאימות מתח נמוך 2014/35/EU, תאימות אלקטרומגנטית 2014/30/EU, תאימות אקולוגית 2009/125/EC, תאימות חומרים מסוכנים 2011/65/EU ותיקונים נלווים.

Vaša sigurnost i sigurnost drugih osoba vrlo su važne.

U ovom priručniku i na vašem uređaju naveli smo dosta važnih sigurnosnih poruka. Uvijek pročitajte sve sigurnosne poruke i pridržavajte ih se.



Ovo je simbol poruke sa sigurnosnim upozorenjem.

Ovaj simbol upozorava na moguće opasnosti zbog kojih biste vi ili druge osobe mogli izgubiti život ili zadobiti ozljede.

Uz sve sigurnosne poruke doći će simbol upozorenja ili riječi „OPASNOST” ili „UPOZORENJE”. Te riječi znače sljedeće:

⚠ OPASNOST

Možete izgubiti život ili zadobiti ozbiljne ozljede ako se odmah ne počnete pridržavati uputa.

⚠ UPOZORENJE

Možete izgubiti život ili zadobiti ozbiljne ozljede ako se ne budete pridržavali uputa.

Sve sigurnosne poruke navest će moguću opasnost, savjetovati vas kako možete smanjiti mogućnost ozljede i otkriti što se može dogoditi ne budete li se pridržavali uputa.

VAŽNE MJERE SIGURNOSTI

Pri upotrebi električnih aparata treba se uvijek pridržavati osnovnih mjera opreza i sigurnosti, uključujući i one koje slijede.

1. Pročitajte sve upute. Pogrešna upotreba aparata može dovesti do tjelesnih ozljeda.
2. Kako biste se zaštitili od opasnosti strujnog udara, samostojeći mikser nemojte stavljati u vodu ni druge tekućine.
3. Samo za Europsku uniju: Ovim se aparatom ne smiju koristiti djeca. Držite ovaj aparat i njegov kabel izvan dohvata djece.
4. Samo za Europsku uniju: aparatima se mogu koristiti osobe sa smanjenim tjelesnim, osjetilnim ili mentalnim sposobnostima, odnosno bez iskustva i znanja ako ih se nadzire ili uputi u sigurnu upotrebu aparata te ako shvaćaju opasnosti u vezi s njim. Djeca se ne smiju igrati aparatom.

- 5.** Ovaj aparat nije namijenjen za upotrebu od strane osoba (uključujući djecu) sa smanjenim tjelesnim, osjetilnim ili mentalnim sposobnostima odnosno osoba bez iskustva ili znanja, osim ako ih osoba odgovorna za njihovu sigurnost ne nadzire pažljivo ili ne uputi u upotrebu aparata. Strog nadzor je potreban kada se bilo kojim aparatom služe djeca ili kada se njime koristi u njihovoj blizini. Djecu treba nadzirati kako se ne bi igrala aparatom.
- 6.** Isključite (0) aparat i iskopčajte utikač iz utičnice kad se njime ne služite, prije sastavljanja ili rastavljanja dijelova te prije čišćenja. Kako biste ga iskopčali, uhvatite utikač i izvucite ga iz utičnice. Nemojte povlačiti kabel za napajanje.
- 7.** Nemojte dodirivati dijelove u pokretu. Za vrijeme rada ruke, kosu i odjeću te lopatice i drugi pribor držite podalje od mutilice kojima radite kako biste smanjili rizik od ozljeđivanja osoba i/ili oštećenje samostojećeg miksera.
- 8.** Aparat nemojte upotrebljavati ako mu je oštećen kabel ili utikač odnosno nakon kvara, ako je aparat pao ili se na bilo koji način oštetio. Vratite aparat u najbliži ovlaštenu servisnu centar na pregled, popravak ili električnu ili mehaničku prilagodbu.
- 9.** Ako se kabel za napajanje oštetio, mora ga zamijeniti KitchenAid, njegov servisni zastupnik ili osoba sličnih kvalifikacija kako bi se izbjegla opasnost.
- 10.** Upotreba pribora ili priključaka koje KitchenAid ne preporučuje ili ne prodaje može prouzročiti požar, strujni udar ili ozljede.
- 11.** Aparat nemojte upotrebljavati na otvorenom prostoru.
- 12.** Pripazite da kabel ne visi preko ruba stola ili pulta.
- 13.** Prije pranja ravnu mutilicu, mutilicu s fleksibilnim rubom, žičanu pjenjaču ili kuku za tijesto odvojite od samostojećeg miksera.
- 14.** Aparat nikad ne ostavljajte bez nadzora dok je u radu.
- 15.** Pustite aparat da se potpuno ohladi prije stavljanja ili skidanja dijelova te prije njegova čišćenja.
- 16.** Da biste izbjegli oštećenje proizvoda, zdjele samostojećeg miksera nemojte upotrebljavati na mjestima s visokom temperaturom, na primjer u pećnicama, mikrovalnim pećnicama ili na štednjaku.
- 17.** Upute o čišćenju površina u dodiru s hranom pogledajte u odjeljku „Održavanje i čišćenje”.

18. Ovaj aparat ima ugrađeno funkcionalno uzemljenje na ploči za filtriranje, isključivo u funkcionalne svrhe. (samo modeli 5KSM50***)
19. Ovaj aparat namijenjen je upotrebi u kućanstvu i sličnim primjenama kao što su:
- prostori za kuhanje za osoblje u prodavaonicama, uredima ili drugim radnim sredinama;
 - seoska domaćinstva;
 - hoteli, moteli i slične smještajne jedinice za potrebe gostiju;
 - pansioni.

SAČUVAJTE OVE UPUTE

Sve pojedinosti i podatke o proizvodu, upute i videozapise, uključujući informacije o jamstvu potražite na web-mjestu www.kitchenaid.co.uk/product-tips, www.kitchenaid.ie/product-tips ili www.KitchenAid.eu. Ako imate bilo kakve upite, obratite se na adresu contact@whirlpool.com.

UPOZORENJE



Opasnost od strujnog udara

- Utaknite utikač u uzemljenu utičnicu.
- Nemojte uklanjati jezičac za uzemljenje.
- Nemojte upotrebljavati adapter.
- Nemojte upotrebljavati produžni kabel.
- Nepriдрžavanje ovih uputa može uzrokovati smrt, požar ili strujni udar.

UPOZORENJE

Opasnost od ozljede


- Utikač miksera izvucite iz električne utičnice prije nego što dotaknete mlatilice.
- Nepriдрžavanje ovih uputa može dovesti do lomova kostiju, posjekotina ili nastanka modrica.

ODLAGANJE ELEKTRIČNE OPREME NA OTPAD

ODLAGANJE AMBALAŽNOG MATERIJALA

Ambalažni materijal može se reciklirati i označen je simbolom recikliranja ♻️. Stoga razne dijelove ambalaže morate odložiti na odgovoran način i uz potpuno poštovanje uredbi lokalnih tijela vlasti koje uređuju odlaganje otpada.

RECIKLIRANJE PROIZVODA

- Ovaj aparat sadrži oznaku u skladu sa zakonom o otpadnoj električnoj i elektroničkoj opremi (OEE0) u Europskoj uniji i Ujedinjenom Kraljevstvu.
- Osiguravajući pravilno odlaganje ovog proizvoda pomoći ćete u sprječavanju potencijalno negativnih posljedica po okoliš i ljudsko zdravlje, koje bi se inače mogle prouzročiti neprikladnim rukovanjem otpadom od ovog proizvoda.
- Simbol  na proizvodu ili na pratećoj dokumentaciji pokazuje da se s njim ne smije postupati kao s otpadom iz kućanstva, nego ga se mora odnijeti u odgovarajući sabirni centar za recikliranje električne i elektroničke opreme.

Kako biste dobili detaljnije informacije o obradi, upotrebi i recikliranju ovog proizvoda molimo javite se u svoj lokalni gradski ured, u komunalno poduzeće za zbrinjavanje otpada ili u prodavaonicu u kojoj ste proizvod kupili.

DEKLARACIJA O USKLAĐENOSTI

ZA EUROPSKU UNIJU

Aparat je dizajniran, izrađen i distribuiran u skladu sa sigurnosnim propisima zakonodavstva Europske unije: Direktiva o niskom napon 2014/35/EU, Direktiva o elektromagnetskoj kompatibilnosti 2014/30/EU, Direktiva o ekološkom dizajnu 2009/125/EC, Direktiva RoHS 2011/65/EU i sljedećim dopunama.

TERMÉKBIZTONSÁG

Az Ön és mások biztonsága rendkívül fontos.

Számos fontos biztonsági üzenetet helyeztünk el ebben a kézikönyvben és a készüléken. Mindig olvassa el az összes biztonsági üzenetet, és tartsa be azokat.



Ez egy biztonsági figyelmeztető jel.

Ez a jel azokra a potenciális veszélyekre figyelmezteti Önt, amelyek Ön vagy mások halálos vagy súlyos sérülését okozhatják.

Minden biztonsági üzenetet követi a biztonsági figyelmeztető jel, valamint a „VESZÉLY” vagy a „VIGYÁZAT” szó. Ezek a szavak a következőt jelentik:

! VESZÉLY

Halálos vagy súlyos sérülést szenvedhet, ha nem követi azonnal az utasításokat.

! VIGYÁZAT

Halálos vagy súlyos sérülést szenvedhet, ha nem követi az utasításokat.

Minden biztonsági üzenet közli, mi a potenciális veszély, közli, hogyan lehet csökkenteni a sérülés esélyét, és közli, mi történhet, ha az utasításokat nem tartják be.

FONTOS ÓVINTÉZKEDÉSEK

Elektromos készülékek használata közben mindig be kell tartani az alapvető biztonsági óvintézkedéseket, ezen belül az alábbiakat:

1. Olvassa el az összes utasítást. A készülék helytelen használata személyi sérülést okozhat.
2. Az áramütés kockázatának elkerülése érdekében ne helyezze a robotgépet vízbe vagy egyéb folyadékba.
3. Csak az Európai Unióban: Gyermek nem használhatja a készüléket. Tartsa a készüléket és a tápkábelt gyermekektől elzárt helyen.
4. Csak az Európai Unióban: Csökkent fizikai, érzékelési vagy szellemi képességű, illetve kellő tapasztalatok vagy ismeretek nélküli személyek számára a készülékek használata csak úgy lehetséges, ha felügyelet alatt vannak, vagy ha megtanították nekik a készülék biztonságos használatát, és tisztában vannak a lehetséges veszélyekkel is. Gyermek nem játszhat a készülékkel.

5. Korlátozott fizikai, érzékelési vagy szellemi képességű, illetve kellő tapasztalattal vagy ismeretekkel nem rendelkező személyek számára (a gyermekeket is beleértve) a készülékek használata kizárólag szoros felügyelet mellett, vagy abban az esetben javasolt, ha a személyi biztonságukért felelős személy elmagyarázta a készülék használatát. Fokozott felügyelet szükséges, ha bármelyik készüléket gyermek használja, vagy gyermekek közelében használják. A gyermekek folyamatos felügyeletével biztosítsa, hogy ne játszhassanak a készülékkel.
6. Kapcsolja ki (0) a készüléket, és húzza ki a vezetéket az aljzatból, amikor nem használja, tisztítás előtt, illetve amikor alkatrészeket szerel ki- és be a készülékbe. A kihúzásnál erősen fogja meg, majd húzza ki a dugaszt az aljzatból. Soha ne a hálózati tápkábelt húzza.
7. Ne érjen a mozgó alkatrészekhez. Ügyeljen rá, hogy működés közben ne érhesse kéz, haj, ruha, spatula vagy egyéb evőeszköz a krémkeverőhöz; ezzel csökkentheti a személyi sérülés és/vagy a robotgép károsodásának veszélyét.
8. Ne működtesse a készüléket sérült vezetékkel vagy dugóval, ha a készülék meghibásodott, leesett vagy bármilyen módon károsodott. Vigye vissza a készüléket a legközelebbi hivatalos szervizbe vizsgálatra, javításra vagy motorbeállításra.
9. Ha a hálózati tápkábel megsérült, a veszélyek elkerülése érdekében a cseréjét a KitchenAidnek, a vevőszolgálat munkatársának vagy egy hasonlóan szakképzett személynek kell elvégeznie.
10. A nem a KitchenAid által ajánlott vagy értékesített tartozékok használata tüzet, áramütést vagy személyi sérülést okozhat.
11. A készüléket ne használja a szabadban.
12. Ne hagyja, hogy a tápkábel lelógjon az asztalról vagy a konyhapultról.
13. A mosogatás előtt távolítsa el a lapos krémkeverő, hajlékony élű krémkeverő, huzalos habverő vagy dagasztókar tartozékot a robotgépről.
14. Soha ne hagyja felügyelet nélkül a működésben lévő készüléket.
15. Az alkatrészek leszerelése, csatlakoztatása, illetve a készülék tisztítása előtt várja meg, hogy az alkatrészek lehűljenek.

16. A termék károsodásának elkerülése érdekében ne használja a robotgépet nagy hőt kibocsájtó eszközök, például sütő és mikrohullámú sütő környezetében vagy tűzhelyen.
17. Az élelmiszerrel érintkező felületek tisztítására vonatkozó utasításokért lapozza fel az „Ápolás és tisztítás” című részt.
18. Ez a készülék funkcionális földelést tartalmaz, amely a szűrőpanelen kizárólag funkcionális célból van kialakítva. (Csak az 5KSM50*** modellek)
19. Ez a készülék háztartási használatra és hasonló alkalmazásokra szolgál, mint például:
 - üzletekben, irodákban és más munkakörnyezetekben található személyzeti konyhákban;
 - mezőgazdasági épületekben;
 - ügyfelek részére szállodákban, motelekben és más szállás típusú környezetekben;
 - panziókban.

ŐRIZZE MEG A HASZNÁLATI UTASÍTÁST

A termékadatokkal, az útmutatókkal és a videókkal kapcsolatos részletes tudnivalók, a garanciainformációkat is beleértve, a www.kitchenaid.co.uk/product-tips, www.kitchenaid.ie/product-tips, vagy www.KitchenAid.eu oldalakon érhetők el. Kérdéseivel kérjük, forduljon az ügyfélszolgálathoz: contact@whirlpool.com.

⚠ VIGYÁZAT**Áramütés veszélye**

Csatlakoztassa egy földelt aljzatba.

Ne távolítsa el a földelővillát.

Ne használjon adaptert.

Ne használjon hosszabbító kábelt.

Az itt leírt utasítások be nem tartása halált, tüzet vagy áramütést eredményezhet.

⚠ VIGYÁZAT**Sérülésveszély**

Húzza ki a hálózati csatlakozót, mielőtt a keverőfejekhez érne.

Ennek elmulasztása csonttörést, vágási sérüléseket vagy zúzódásokat eredményezhet.

Az elektromos berendezés hulladékkezelése**A CSOMAGOLÓANYAG ÁRTALMATLANÍTÁSA**

A csomagolóanyag újrahasznosítható, és szerepel rajta az újrahasznosítást jelző szimbólum ♻. Ezért a csomagolás különböző részeinek hulladékkezeléséről felelősen, a helyi, hulladékártalmatlanítással foglalkozó hatósági rendeleteknek teljes mértékben megfelelően kell gondoskodni.

A TERMÉK ÚJRAHASZNOSÍTÁSA

- Ez a készülék az Európai Unió és az Egyesült Királyság elektromos és elektronikus berendezések hulladékairól szóló irányelvei (WEEE) szerinti jelölést hordozza.
- hulladékká vált termék szabályszerű elhelyezésével Ön segít elkerülni a környezettel és az emberi egészséggel kapcsolatos azon esetleges negatív következményeket, amelyeket a termék nem megfelelő hulladékkezelése egyébként okozhatna.
- A terméken vagy a kísérő dokumentációban lévő ♻ szimbólum azt jelzi, hogy ezt a terméket nem szabad háztartási hulladékként kezelni, hanem el kell szállítani az elektromos és elektronikus berendezések újrahasznosítását végző megfelelő gyűjtőpontra.

A termék kezelésével, hasznosításával és újrahasznosításával kapcsolatos bővebb tájékoztatásért forduljon a lakóhelye szerinti polgármesteri hivatalhoz, a háztartási hulladékok kezelését végző társasághoz vagy ahhoz az üzlethez, ahol a terméket vásárolta.

MEGFELELŐSÉGI NYILATKOZAT

EURÓPAI UNIÓ

Ezt a készüléket a következő EK-irányelveiben foglalt biztonsági követelményeknek megfelelően tervezték, gyártották és forgalmazzák: 2014/35/EU (alacsony feszültségről szóló irányelv), 2014/30/EU (elektromágneses összeférhetőségről szóló irányelv), 2009/125/EK (környezetbarát tervezésről szóló irányelv), 2011/65/EU (egyves veszélyes anyagok elektromos és elektronikus berendezésekben való alkalmazásának korlátozásáról szóló RoHS-irányelv), és ezek kiegészítései.

Jūsų ir kitų asmenų sauga yra itin svarbi.

Šiame vadove ir ant prietaiso pateikėme daugybę svarbių saugos pranešimų. Visada perskaitykite ir laikykitės visų saugos pranešimų.



Tai saugos perspėjamasis simbolis.

Šiuo simboliu perspėjama apie galimus pavojus, galinčius lemti jūsų ir kitų asmenų žūtį ar sužalojimą.

Visi saugos pranešimai bus pateikti su saugos perspėjamoju simboliu ir žodžiu „PAVOJUS“ arba „ĮSPĖJIMAS“. Tų žodžių reikšmė:

 **PAVOJUS**

Galite žūti arba būti sunkiai sužaloti, jei nedelsdami nesilaikysite instrukcijų.

 **ĮSPĖJIMAS**

Galite žūti arba būti sunkiai sužaloti, jei nesilaikysite instrukcijų.

Visuose saugos pranešimuose bus nurodytas galimas pavojus, kaip sumažinti sužalojimo tikimybę, taip pat kas gali nutikti, nesilaikant instrukcijų.

SVARBIOS ATSARGUMO PRIEMONĖS

Naudojant elektros prietaisus būtina visada laikytis pagrindinių atsargumo priemonių, įskaitant nurodytas toliau.

1. Perskaitykite visas instrukcijas. Netinkamai naudojant prietaisą galima susižaloti.
2. Norėdami apsisaugoti nuo elektros smūgio pavojaus, neikiškite pastatomo plaktuvo į vandenį ar kitą skystį.
3. Tik Europos Sąjungai: Šio prietaiso negali naudoti vaikai. Laikykite prietaisą ir jo laidą vaikams nepasiekiamoje vietoje.
4. Tik Europos Sąjungai: asmenys, kurių fiziniai, jutiminiai arba protiniai gebėjimai yra silpnesni arba kurie neturi patirties ir žinių, gali naudoti buitinius prietaisus, jei tokie asmenys yra prižiūrimi arba jiems pateikti nurodymai, kaip saugiai naudoti prietaisą, ir jie supranta galimus pavojus. Vaikams negalima žaisti su prietaisu.

5. Šis prietaisas neskirtas naudoti asmenims (įskaitant vaikus), kurių fiziniai, jutiminiai arba protiniai gebėjimai yra sumažėję, taip pat – asmenims, neturintiems patirties ar žinių, nebent juos atidžiai prižiūri arba išmoko naudotis prietaisu už jų saugumą atsakingas asmuo. Kai prietaisą naudoja vaikai arba jis yra šalia vaikų, būtina atidžiai juos prižiūrėti. Vaikai turi būti prižiūrimi, kad nežaistų su prietaisu.
6. Nustatykite prietaiso jungiklį ties žyma „Off“ (0) ir atjunkite nuo elektros tinklo, kai jo nenaudojate, prieš montuodami arba išmontuodami dalis, taip pat prieš jį valydami. Norėdami atjungti prietaiso maitinimą, suimkite maitinimo kištuką ir ištraukite iš maitinimo lizdo. Niekada netraukite už maitinimo laido.
7. Saugokitės, kad neprisiliestumėte prie judančių dalių. Naudodami pastatomą plaktuvą, laikykite rankas, plaukus, drabužius, taip pat menteles ir kitus įrankius atokiai nuo veikiančių priedų, kad sumažintumėte pavojų susižaloti ar sužaloti kitus ir (arba) sugadinti prietaisą.
8. Nenaudokite jokio prietaiso, jei pažeistas maitinimo laidas ar kištukas, arba įvykus prietaiso gedimui, jei jis buvo numestas ar kitaip apgadintas. Gražinkite prietaisą į artimiausią įgaliotąjį techninės priežiūros centrą apžiūrai, remontui arba elektriniam arba mechaniniam reguliavimui.
9. Jei maitinimo laidas pažeistas, siekiant išvengti pavojaus jį turi pakeisti „KitchenAid“, jos techninę priežiūrą vykdančias atstovas ar analogišką kvalifikaciją turintis asmuo.
10. Naudojant „KitchenAid“ nerekomenduojamus ar neparduodamus priedus, gali kilti gaisras, galima patirti elektros smūgį ar susižaloti asmenis.
11. Nenaudokite šio prietaiso lauke.
12. Neleiskite laidui kabėti nuo stalo ar stalviršio krašto.
13. Prieš plaudami pastatomą plaktuvą, nuimkite plokščią maišytuvą, maišytuvą su lanksčia briauna, vielinę plakimo šluotelę ar tešlos kabljį.
14. Nepalikite veikiančio prietaiso be priežiūros.
15. Prieš uždėdami arba nuimdami dalis ir prieš valydami prietaisą, palaukite, kol prietaisas visiškai atvės.
16. Siekdami išvengti gaminio pažeidimų, nenaudokite pastatomo plaktuvo dubenų tokiose vietose, kur yra didelis karštis, pvz., orkaitėje, mikrobangų krosnelėje ar ant viryklės.

17. Su maistu besiliečiančių paviršių valymo instrukcijos pateikiamos skyriuje „Priežiūra ir valymas“.
18. Šiame prietaise yra funkcinis įžeminimas, kuris filtro plokštėje naudojamas tik funkciniam tikslams. (Tik 5KSM50*** modeliuose)
19. Šis prietaisas skirtas naudoti buityje ir panašiose vietose, pavyzdžiui:
- parduotuvių, biurų ar kitų darbo vietų personalo virtuvėse;
 - kaimo sodybose;
 - viešbučių, motelių ir kitų tipų apgyvendinimo patalpų klientams;
 - nakvynę su pusryčiais siūlančiose įstaigose.

IŠSAUGOKITE ŠIĄ INSTRUKCIJĄ

Išsami informacija apie gaminį, instrukcijos ir vaizdo įrašai, įskaitant informaciją apie garantiją, pateikta adresu www.kitchenaid.co.uk/product-tips, www.kitchenaid.ie/product-tips, ir www.KitchenAid.eu. Klausimus galima siųsti adresu contact@whirlpool.com.

⚠️ ĮSPĖJIMAS

Elektros smūgio pavojus



Prijunkite prie įžeminto lizdo.

Nepašalinkite įžeminimo šakutės.

Nenaudokite adapterio.

Nenaudokite ilginimo laido.

Neatsižvelgus į šiuos nurodymus gali būti mirtinai sužaloti žmonės, kilti gaisras ar elektros smūgio pavojus.

⚠️ ĮSPĖJIMAS

Sužalojimo pavojus

Prieš liesdami šluoteles, atjunkite maišytuvo kištuką.

To nepadarius galima patirti kaulų lūžių, gali atsirasti įpjovimų ar sumušimų.

ELEKTROS ĮRANGOS ATLIEKŲ ŠALINIMAS

PAKUOTĖS MEDŽIAGŲ ŠALINIMAS

Pakuotės medžiaga perdirbama ir pažymėta specialiu perdirbimo simboliu ♻️. Pakuotės dalis reikia šalinti atsakingai ir visiškai laikantis vietos valdžios nuostatų, reguliuojančių atliekų šalinimą.

GAMINIO PERDIRBIMAS

- Šis prietaisas pažymėtas remiantis Europos Sąjungoje ir Jungtinėje Karalystėje galiojančiais įstatymais, apimančiais direktyvos dėl elektros ir elektroninės įrangos atliekų (EEJA) nuostatas.
- Užtikrindami, kad šis gaminyt būtų šalinamas tinkamai, padėsite išvengti neigiamų pasekmių aplinkai ir žmonių sveikatai, kurios galimos netinkamai tvarkant šio gaminio atliekas.
- Ant gaminio ar prie jo pridedamos dokumentacijos esantis simbolis ♻️ reiškia, kad jo negalima išmesti kartu su buitinėmis atliekomis, bet reikia pristatyti į atitinkamą elektros ir elektroninės įrangos surinkimo centrą perdirbti.

Norėdami gauti išsamesnės informacijos apie šio gaminio tvarkymą, išmetimą ir perdirbimą, kreipkitės į vietinę miesto tarnybą, buitinių atliekų šalinimo paslaugų teikėją ar parduotuvę, kurioje įsigijote gaminį.

ATITIKTIES DEKLARACIJA

EUROPOS SAJUNGAI

Šis buitinis prietaisas suprojektuotas, pagamintas ir platinamas vadovaujantis saugos reikalavimais, numatytais EB direktyvose: Žemos įtampos direktyvoje 2014/35/ES, Elektromagnetinio suderinamumo direktyvoje 2014/30/ES, Ekologinio projektavimo direktyvoje 2009/125/EB, RoHS direktyvoje 2011/65/ES ir vėlesniuose pakeitimuose.

IZSTRĀDĀJUMA DROŠĪBA

Jūsu un citu personu drošība ir ļoti svarīga.

Šajā ierīces rokasgrāmatā esam snieguši daudz svarīgu drošības ziņojumu. Vienmēr izlasiet un ievērojiet visus drošības ziņojumus.



Šis ir drošības brīdinājuma simbols.

Šis simbols brīdina par iespējamu bīstamību, kas var izraisīt jūsu un citu personu traumas vai nāvi.

Visi drošības ziņojumi seko pēc drošības brīdinājuma simbola un vārda "BĪSTAMI" vai "BRĪDINĀJUMS". Šie vārdi nozīmē:

⚠ BĪSTAMI

Ja nekavējoties neizpildīsiet norādījumus, var iestāties jūsu nāve vai rasties smaga trauma.

⚠ BRĪDINĀJUMS

Ja neizpildīsiet norādījumus, var iestāties jūsu nāve vai rasties smaga trauma.

Visos drošības ziņojumos būs ietverta informācija par iespējamo bīstamību, lai norādītu, kā samazināt traumu iespējamību un kas var notikt norādījumu neievērošanas gadījumā.

SVARĪGI AIZSARGPASĀKUMI

Izmantojot elektroierīces, vienmēr ir jāievēro drošības pamatpasākumi, tostarp tālāk norādītie.

1. Izlasiet visus norādījumus. Nepareizi lietojot ierīci, varat gūt traumas.
2. Lai nodrošinātu aizsardzību pret elektriskās strāvas trieciena risku, nelieciet statīva mikseri ūdenī vai kādā citā šķidrumā.
3. Tālāk minētais ir spēkā tikai Eiropas Savienībā. Bērni nedrīkst izmantot šo ierīci. Glabājiet ierīci un tās vadu bērniem nepieejamā vietā.
4. Tālāk minētais ir spēkā tikai Eiropas Savienībā. Ierīces var izmantot personas ar ierobežotām fiziskām, sensorām vai garīgām spējām vai bez pieredzes/zināšanām, ja šīs personas tiek uzraudzītas vai tām ir sniegti norādījumi par ierīces drošu lietošanu un personas izprot visus iespējamus apdraudējumus. Bērni nedrīkst rotaļāties ar ierīci.

5. Šo ierīci nav paredzēts lietot personām (tostarp bērniem) ar samazinātām fiziskām, maņu vai garīgām spējām vai personām bez pieredzes vai zināšanām, ja vien šīs personas tiek uzraudzītas vai persona, kas atbildīga par šo personu drošību, ir sniegusi norādījumus par ierīces lietošanu. Ja jebkuru ierīci lieto bērni vai tā atrodas bērnu tuvumā, nepieciešama rūpīga uzraudzība. Bērni ir jāuzrauga, lai pārliecinātos, ka viņi nespēlējas ar ierīci.
6. Izslēdziet ierīci (pozīcija 0), pēc tam atvienojiet kontaktdakšu no kontaktrozetes, ja to nelietosiet, kā arī pirms daļu salikšanas, izjaukšanas un pirms tīrīšanas. Lai atvienotu kontaktdakšu, satveriet to un izraujiet no kontaktrozetes. Nekad neraujiet aiz strāvas vada.
7. Nepieskarieties kustīgajām detaļām. Lietošanas laikā nodrošiniet, ka rokas, mati, apģērbs, kā arī lāpstīņas un citi virtuves rīki neatrodas putotāja tuvumā, lai mazinātu traumu gūšanas un/vai miksera ar statīvu bojājuma risku.
8. Neizmantojiet nevienu ierīci, ja tai ir bojāts kabelis vai kontaktdakša, kā arī tad, ja ierīce nedarbojas pareizi, ir nokritusi vai jebkādā citā veidā bojāta. Nogādājiet ierīci tuvākajā pilnvarotajā apkalpošanas centrā pārbaudei, remontam vai elektriskai vai mehāniskai korekcijai.
9. Ja barošanas vads ir bojāts, tas ir jānomaina uzņēmumam KitchenAid, servisa pārstāvim vai citai kvalificētai personai, lai novērstu apdraudējumu.
10. Lietojot piederumus/pievienojamierīces, ko neiesaka vai nepiedāvā KitchenAid, var tikt izraisīts ugunsgrēks, saņemts elektriskās strāvas trieciens vai gūtas traumas.
11. Neizmantojiet ierīci ārpus telpām.
12. Neļaujiet vadam nokarāties pāri galda vai virtuves virsmas malai.
13. Pirms mazgāšanas noņemiet no miksera plakano putotāju, lokano malu putotāju, putošanas slotiņu vai mīklas āķi.
14. Nekad neatstājiet ierīci bez uzraudzības, kamēr tā darbojas.
15. Ļaujiet ierīcei pilnībā atdzist, pirms uzliekat vai noņemat detaļas, kā arī pirms ierīces tīrīšanas.
16. Lai izvairītos no izstrādājuma bojājumiem, neizmantojiet miksera blīdās vietās, kur ir ļoti karsts, piemēram, krāsnīs, mikroviļņu krāsnīs vai uz plīts virsmas.

17. Norādījumus par saskarē ar ēdienu nonākušo virsmu tīrīšanu skatiet sadaļā “Apkope un tīrīšana”.
18. Šajās ierīcēs filtra platē ir iestrādāts funkcionāls zemējums tikai funkcionāliem mērķiem. (tikai 5KSM50*** modeļiem)
19. Šī ierīce ir paredzēta lietošanai mājāsaimniecībās un līdzīgās vietās, piemēram:
 - darbinieku virtuvēs veikalos, birojos vai citā darba vidē;
 - lauku mājās;
 - klientiem viesnīcās, moteļos un citā dzīvojamā vidē;
 - pansijas tipa iestādēs.

SAGLABĀJIET ŠOS LIETOŠANAS NORĀDĪJUMUS

Lai iegūtu pilnīgu informāciju par izstrādājumu, instrukcijas un videoklipus, tostarp informāciju par garantijām, apmeklējiet vietni www.kitchenaid.co.uk/product-tips , www.kitchenaid.ie/product-tips , vai www.KitchenAid.eu . Jautājumu gadījumā, lūdzu, rakstiet uz contact@whirlpool.com.

⚠ BRĪDINĀJUMS**Elektriskās strāvas trieciena risks**

Pievienojiet zemētā kontaktligzdā.

Nenoņemiet zemējumu.

Neizmantojiet adapteri.

Neizmantojiet pagarinātāju.

Šo norādījumu neievērošana var izraisīt nāvi, ugunsgrēku vai elektriskās strāvas triecieni.

⚠ BRĪDINĀJUMS**Traumas risks**


Lai varetu rīkoties ar uzgaliem, atslēdziet mikseri no stravas.

Preteja gadījuma ir iespējami kaulu lūzumi, sagriešanas vai zilumi.

ELEKTROIEKĀRTU UTILIZĒŠANA**Iepakojuļa materiālu utilizēšana**

Iepakojuļa materiāls ir pārstrādājams, un tas ir atzīmēts ar pārstrādes simbolu ♻. Tāpēc dažādās iepakojuļa daļās ir jāutilizē atbildīgi, pilnībā ievērojot vietējo iestāžu noteikumus par atkritumu iznīcināšanu.

IZSTRĀDĀJUMA PĀRSTRĀDE

- Šī ierīce ir marķēta atbilstoši ES un Apvienotās Karalistes tiesību aktiem par elektrisko un elektronisko iekārtu atkritumiem (EEIA).
- Nodrošinot šī izstrādājuma pareizu utilizēšanu, jūs palīdzēsiet novērst iespējamu negatīvu ietekmi uz vidi un cilvēku veselību, kas var tikt radīta, nepareizi apejoties ar šī izstrādājuma radītajiem atkritumiem.
- Simbols  uz izstrādājuma vai komplektācijā iekļautajā dokumentācijā norāda, ka šo izstrādājumu nedrīkst izmest kā sadzīves atkritumus un tas jānogādā atbilstošā savākšanas centrā elektrisko un elektronisko iekārtu pārstrādei.

Lai saņemtu detalizētu informāciju par šā izstrādājuma apstrādi, reģenerāciju un pārstrādi, lūdzu, sazinieties ar pilsētas domi, sadzīves atkritumu savākšanas pakalpojumu sniedzēju vai veikalu, kurā iegādājāties izstrādājumu.

ATBILSTĪBAS DEKLARĀCIJA

EIROPAS SAVIENĪBAI

Šī ierīce ir izstrādāta, konstruēta un izplatīta saskaņā ar drošības prasībām, kas noteiktas šajās EK direktīvās: Zemsprieguma direktīva 2014/35/ES, Direktīva par elektromagnētisko savietojamību 2014/30/ES, Ekodizaina direktīva 2009/125/EK, ROHS direktīva 2011/65/ES un tās grozījumos.

Siguria juaj dhe e të tjerëve është shumë e rëndësishme.

Ne kemi dhënë shumë mesazhe të rëndësishme sigurie në këtë manual dhe në pajisjen tuaj. Lexojini dhe respektojini gjithmonë të gjitha mesazhet e sigurisë.



Ky është simboli i alarmit të sigurisë.

Ky simbol ju paralajmëron për rreziqet e mundshme që mund t'ju vrasin ose t'ju lëndojnë juve dhe të tjerët.

Të gjitha mesazhet e sigurisë do të vijnë pas simbolit të alarmit të sigurisë dhe ose fjalës "RREZIK" apo "PARALAJMËRIM." Këto fjalë nënkuptojnë:

 **RREZIK**

Ju mund të vriteni ose të lëndoheni rëndë nëse nuk ndiqni menjëherë udhëzimet.


**PARALAJMËR-
IM**

Ju mund të vriteni ose të lëndoheni rëndë nëse nuk ndiqni udhëzimet.

Të gjitha mesazhet e sigurisë do t'ju tregojnë se cilat janë rreziqet potenciale, si mund të reduktoni mundësinë e lëndimit dhe se çfarë mund të ndodhë nëse udhëzimet nuk ndiqen.

MASA TË RËNDËSISHME MBROJTËSE

Gjatë përdorimit të pajisjeve elektrike, duhet të ndiqen gjithmonë masat paraprake të sigurisë, duke përfshirë të mëposhtmet:

1. Lexoni të gjitha udhëzimet. Keqpërdorimi i pajisjes mund të sjellë si rezultat lëndimin e personit.
2. Për t'u mbrojtur nga rreziku i goditjeve elektrike, mos e vendosni Mikserin Statik në ujë ose lëngje të tjera.
3. Vetëm Bashkimi Evropian: Kjo pajisje nuk do të përdoret nga fëmijët. Mbajeni pajisjen dhe kabllon e saj larg nga fëmijët.

4. Vetëm Bashkimi Evropian: Pajisjet mund të përdoren nga persona me aftësi të kufizuara fizike, shqisore ose mendore ose që kanë mungesë përvoja dhe njohurish, nëse janë të mbikëqyrur apo u janë dhënë udhëzime në lidhje me përdorimin e pajisjes në mënyrë të sigurt, dhe nëse i kuptojnë rreziqet e përfshira. Fëmijët nuk duhet të luajnë me pajisjen.
5. Kjo pajisje nuk është menduar për përdorim nga persona (duke përfshirë fëmijët) me aftësi të kufizuara fizike, shqisore ose mendore apo mungesë përvoja apo njohurish, përveç nëse mbikëqyren nga afër dhe udhëzohen në lidhje me përdorimin e pajisjes nga një person përgjegjës për sigurinë e tyre. Nevojitet mbikëqyrje nga afër kur ndonjë pajisje përdoret nga fëmijët ose pranë tyre. Fëmijët duhet të mbikëqyren për t'u siguruar që të mos luajnë me pajisjen.
6. Fikeni pajisjen (0), më pas hiqeni nga priza kur pajisja nuk është në përdorim, para montimit ose çmontimit të pjesëve, dhe para pastrimit. Për ta hequr nga priza, kapni spinën dhe tërhiqeni nga priza. Kurrë mos e tërhiqni nga kabloja elektrike.
7. Shmangni kontaktin me pjesët e lëvizshme. Mbajini duart, flokët, veshjet, si dhe spatulat dhe enët e kuzhinës larg rrahëses gjatë përdorimit për të reduktuar rrezikun e lëndimit të personave dhe/ose dëmtimit të Mikserit Statik.
8. Mos përdorni asnjë pajisje me kabëll ose spinë të dëmtuar, ose pasi pajisja shfaq avari, ka rënë në tokë apo shfaq ndonjë lloj dëmtimi. Kthejeni pajisjen në Pikën e Autorizuar të Shërbimit që ndodhet më afër jush, për ekzaminim, riparim ose rregullim elektrik apo mekanik.
9. Nëse është dëmtuar, kabloja elektrike duhet të zëvendësohet nga KitchenAid, agjenti i shërbimit ose persona të kualifikuar në mënyrë të ngjashme për të shmangur çdo rrezik.
10. Përdorimi i aksesorëve/pjesëve që nuk rekomandohen ose shiten nga KitchenAid mund të shkaktojë zjarr, goditje elektrike ose lëndime personave.
11. Mos e përdorni pajisjen në ambiente të jashtme.
12. Mos lejoni që kabloja të varet në anë të tryezës apo banakut.
13. Hiqni Rrahësen e Sheshtë, Rrahësen me Tela ose Grepin për Brumë nga Mikseri Statik përpara larjes.
14. Asnjëherë mos e lini pajisjen të pambikëqyrur kur është në punë.

15. Lëreni pajisjen të ftohet plotësisht para se të vendosni ose hiqni pjesët dhe para se të pastroni pajisjen.
16. Për të shmangur dëmtimin e produktit, mos i përdorni tasat e Mikserit Statik në vende me nxehtësi të lartë si në furrë, mikrovalë ose në sobë.
17. Referojuni seksionit “Kujdesi dhe Pastrimi” për udhëzime lidhur me pastrimin e sipërfaqeve në kontakt me ushqimin.
18. Këto pajisje përfshijnë një tokëzim funksional, në panelin e filtrit vetëm për qëllime funksionale. (vetëm modelet 5KSM50***)
19. Kjo pajisje synohet për përdorim në shtëpi dhe në vende të ngjashme si:
 - zonat e ngrënies së stafit në dyqane, zyra dhe mjedise të tjera pune;
 - fermë;
 - nga klientët në hotele, motele dhe ambiente të tjera të tipit rezidencial;
 - ambiente të tipit shtrat dhe mëngjes.

RUAJINI KËTO UDHËZIME

Për detaje të plota mbi informacionin rreth produktit, udhëzimet dhe videot, duke përfshirë informacionin e Garancisë, vizitoni faqen www.kitchenaid.co.uk/product-tips , www.kitchenaid.ie/product-tips , ose www.KitchenAid.eu . Për pyetje, dërgoni mesazh në adresën contact@whirlpool.com.

⚠ PARALAJMËRIM

Rrezik për goditje elektrike



Vendose në prizë të tokëzuar.

Mos e hiqni kunjën e tokëzimit.

Mos përdorni adaptor.

Mos përdorni zgjatues.

Mosndjekja e këtyre udhëzimeve mund të sjellë si rezultat vdekje, zjarr ose goditje elektrike.

⚠ PARALAJMËRIM

Rrezik lëndimi

Hiqeni mikserin nga priza para se të prekni rrahëset.

Nëse nuk e bëni këtë gjë, mund të pësoni fraktura, prerje ose mavijosje.

ASGJËSIMI I MBETJEVE TË PAJISJEVE ELEKTRIKE

ASGJËSIMI I MATERIALIT TË PAKETIMIT

Materiali i paketimit është i riciklueshëm dhe markohet me simbolin e riciklimit ♻. Për këtë arsye, pjesët e ndryshme të paketimit duhet të asgjësohen në mënyrë të përgjegjshme dhe në përputhje të plotë me rregulloret e autoritetit lokal që rregullojnë asgjësimin e mbetjeve.

RICIKLIMI I PRODUKTIT

- Kjo pajisje është markuar në përputhje me ligjin e BE-së dhe Mbretërisë së Bashkuar që mbulon mbetjet e pajisjeve elektrike dhe elektronike (WEEE).
- Duke u siguruar që ky produkt po asgjësohet siç duhet, ju do të ndihmoni në parandalimin e pasojave të mundshme negative për mjedisin dhe shëndetin e njeriut, të cilat mund të shkaktohen nga hedhja e papërgjegjshme e mbetjeve të këtij produkti.
- Simboli ♻ në produkt ose në dokumentacionin shoqëruar tregon se nuk duhet të trajtohet si mbetje shtëpiake, por duhet të dërgohet në një pikë grumbullimi të përshtatshme për riciklimin e pajisjeve elektrike dhe elektronike.

Për informacione më të hollësishme rreth trajtimit, rikuperimit dhe riciklimit të këtij produkti, ju lutemi të kontaktoni zyrën tuaj lokale në qytet, shërbimin tuaj të asgjësimit të mbetjeve shtëpiake ose dyqanin ku keni blerë produktin.

DEKLARATA E KONFORMITETIT

PËR MBRETËRINË E BASHKUAR

Kjo pajisje është projektuar, ndërtuar dhe shpërndarë në përputhje me kërkesat e sigurisë të legjislacionit të Mbretërisë së Bashkuar: Rregulloret (e sigurisë) për Pajisjet Elektrike 2016, Rregulloret për Përputhshmërinë Elektromagnetike të vitit 2016. Rregulloret për Ekodizajnin e Produkteve të Lidhura me Energjinë dhe Informacionin e Energjisë (Ndryshuar), Rregulloret (Exit BE) e vitit 2019. Rregullorja për Kufizimin e Përdorimit të Disa Substancave të Rrezikshme në Pajisjet Elektrike dhe Elektronike të vitit 2012.

PËR BASHKIMIN EVROPIAN

Kjo pajisje është dizajnuar, ndërtuar dhe shpërndarë në përputhje me kërkesat e sigurisë së direktivave të KE-së: Direktiva për Tensionin e Ulët 2014/35/BE, Direktiva për Përputhshmërinë Elektromagnetike 2014/30/BE, Direktiva për Ekodizajnin 2009/125/KE, Direktiva RoHS 2011/65/BE dhe ndryshimet vijuese.

ТЕХНИКА БЕЗОПАСНОСТИ ПРИ

ИСПОЛЬЗОВАНИИ ПРИБОРА

ВАША БЕЗОПАСНОСТЬ И БЕЗОПАСНОСТЬ ДРУГИХ СТОИТ НА ПЕРВОМ МЕСТЕ.

В данной инструкции и на вашем устройстве мы разместили множество важных сообщений о безопасности. Обязательно прочтите все сообщения о безопасности и следуйте их указаниям.



Это символ предупреждения об опасности.

Этот символ предупреждает вас о возможных опасностях, способных нанести травму или даже убить вас и других людей.

Все сообщения о безопасности следуют за этим символом и словами «ОПАСНОСТЬ» или «ВНИМАНИЕ». Эти слова означают:



Вы можете погибнуть или получить тяжелые травмы, если немедленно не последуете инструкциям.



Вы можете погибнуть или получить тяжелые травмы, если не последуете инструкциям.

Предупреждения об опасности укажут вам на потенциальную опасность, дадут рекомендации относительно того, как уменьшить вероятность травмы, а также на то, что может произойти, если вы не будете следовать инструкциям.

МЕРЫ ПРЕДОСТОРОЖНОСТИ

При использовании бытовых электроприборов необходимо соблюдать основные меры предосторожности, в частности:

1. Прочтите все инструкции. Неправильное использование прибора может привести к серьезным травмам.
2. Для предотвращения риска поражения электрическим током не погружайте планетарный миксер в воду или другую жидкость.
3. Только для Европейского Союза: Данный прибор не должен использоваться детьми. Храните прибор и его сетевой шнур в местах, недоступных для детей.

4. Только для Европейского Союза: лица с ограниченными физическими, сенсорными или умственными способностями, либо не имеющие надлежащего опыта использования и знаний, могут пользоваться электробытовыми приборами только в том случае, если они находятся под присмотром или проинструктированы по вопросу безопасного использования электробытового прибора и осознают связанные с этим риски. Не позволяйте детям играть с прибором.
5. Данный прибор не предназначен для использования лицами (включая детей) с ограниченными физическими, сенсорными или ментальными возможностями или не имеющими достаточного опыта или знаний, если они не были предварительно подготовлены или проинструктированы в отношении использования прибора лицом, отвечающим за их безопасность. Дети должны использовать прибор или находиться рядом с ним строго под присмотром. Следите за детьми и не допускайте, чтобы они играли с прибором.
6. Выключите (0) прибор, а затем отключите его от электросети, если он не используется, перед тем, как снимать или устанавливать какие-либо его части, а также перед чисткой. Чтобы отсоединить прибор от сети, возьмитесь за вилку сетевого шнура и потяните за нее, чтобы вынуть из розетки. Никогда не тяните за сам шнур.
7. Избегайте контакта с движущимися деталями. Для предотвращения травм и/или повреждения планетарного миксера при его использовании не допускайте соприкосновения венчика с руками, волосами, одеждой, а также с кухонными лопаточками и другими кухонными принадлежностями.
8. Не используйте прибор с поврежденным сетевым шнуром или вилкой, а также после возникновения неисправностей в работе прибора, его падения или любого другого повреждения. В этом случае верните прибор в ближайший авторизованный сервисный центр для проверки, ремонта или механической/электрической регулировки.

9. В случае повреждения шнура питания его замена должна осуществляться компанией KitchenAid, работником сервисного центра или другим работником с аналогичной квалификацией во избежание риска поражения электрическим током.
10. Использование аксессуаров/насадок, не рекомендованных фирмой KitchenAid, может привести к возгоранию, поражению электрическим током или получению травмы.
11. Не используйте прибор на открытом воздухе.
12. Не допускайте свисания шнура с края стола или с угла.
13. Перед очисткой снимите с планетарного миксера лопатку для смешивания, лопатку с гибким ребром, проволочный венчик или крюк для замешивания теста.
14. Никогда не оставляйте работающий прибор без присмотра.
15. Давайте прибору полностью остыть перед установкой или извлечением его частей, а также перед очисткой прибора.
16. Во избежание повреждения устройства не используйте чаши планетарного миксера в зонах с высокой температурой, таких как духовки, микроволновые печи или кухонные плиты.
17. Инструкции по очистке поверхностей, контактирующих с пищевыми продуктами, см. в разделе «Уход и чистка».
18. Эти приборы оснащены заземлением на плате фильтра, используемым исключительно в функциональных целях. (Только модели 5KSM50***)
19. Данный прибор предназначен для эксплуатации в быту и аналогичных условиях, например:
 - в зонах кухни персонала в магазинах, офисах и других рабочих помещениях;
 - в загородных домах;
 - клиентами в гостиницах, отелях и других жилых помещениях;
 - в мини-отелях.

**СОХРАНИТЕ ДАННОЕ
РУКОВОДСТВО**

Для получения полной информации о продукте, инструкции и видео, включая информацию о гарантии, посетите веб-сайт www.KitchenAid.ru/product-tips, www.kitchenaid.ie/product-tips, или www.KitchenAid.eu. Свои запросы отправляйте по адресу contact@whirlpool.com.

ЭЛЕКТРИЧЕСКИЕ ТРЕБОВАНИЯ

⚠ ВНИМАНИЕ



Опасность поражения электрическим током

Подключите прибор к заземленной розетке.

Не снимайте заземляющий контакт.

Не используйте переходники.

Не используйте удлинители.

Несоблюдение этих инструкций может привести к смертельному исходу, пожару или поражению электрическим током.

⚠ ВНИМАНИЕ

Опасность получения травмы

Отключите миксер, прежде чем прикасаться к взбивалке.

Невыполнение этого требования может привести к перелому кости, порезам или синякам.

УТИЛИЗАЦИЯ ОТХОДОВ ЭЛЕКТРИЧЕСКОГО ОБОРУДОВАНИЯ

УТИЛИЗАЦИЯ УПАКОВОЧНЫХ МАТЕРИАЛОВ

Упаковочные материалы подлежат вторичной переработке и содержат соответствующий знак ♻. Тем не менее, отдельные части упаковки должны быть утилизированы согласно правилам местной администрации, касающимся ликвидации отходов.

ПЕРЕРАБОТКА ИЗДЕЛИЯ

- Это изделие маркировано согласно законам ЕС и Великобритании в отношении использования электрического и электронного оборудования (WEEE).
- Соблюдение правил утилизации изделия помогает предотвратить потенциальные негативные последствия для окружающей среды и здоровья человека, которые могли бы быть вызваны неправильной утилизацией этого продукта.
- Знак ♻ на изделии или на сопроводительных документах означает, что прибор подпадает под определение бытовых отходов и должен быть доставлен в соответствующий центр по переработке электрического и электронного оборудования.

Для получения более подробной информации об уходе, утилизации и переработке данного прибора, пожалуйста, обращайтесь в местные органы власти, службу сбора бытовых отходов или магазин, где вы купили продукт.

ДЕКЛАРАЦИЯ О СООТВЕТСТВИИ

ДЛЯ ВЕЛИКОБРИТАНИИ

Данный прибор разработан, сконструирован и произведен в соответствии с требованиями безопасности законодательства Великобритании: Регламент по безопасности электрического оборудования, 2016 г., Регламент по электромагнитной совместимости, 2016 г. Регламент по экодизайну продуктов, потребляющих энергию, и по информации об энергопотреблении (поправка) (Выход из ЕС), 2019 г. Регламент по ограничению содержания вредных веществ в электрическом и электронном оборудовании, 2012 г.

ДЛЯ ЕВРОПЕЙСКОГО СОЮЗА

Данный прибор разработан, сконструирован и распространяется в соответствии с требованиями директив ЕС по безопасности: директивы 2014/35/EU, о низковольтном оборудовании, директивы 2014/30/EU, об электромагнитной совместимости, директивы по экодизайну 2009/125/EC, директивы 2011/65/EU, по ограничению содержания вредных веществ, а также следующих поправок.

(g) يتحمل الضمان تكاليف الإصلاح، بما في ذلك قطع الغيار، وأي رسوم بريد (إن توفرت) لتسليم منتج أو جزء من منتج خال من العيوب. يتحمل الضمان أيضًا رسوم البريد لإعادة المنتج العيوب أو الجزء العيوب منه في حال طلب الضامن أو مركز خدمة صلاء KitchenAid الخاص بكل بلد إعادة المنتج العيوب أو الجزء العيوب من المنتج. ولكن، يتحمل المستهلك تكاليف التغليف المناسب لإعادة المنتج العيوب أو الجزء العيوب من المنتج.

(h) يهدف المتكهن من تقديم مطالبة بموجب الضمان، يتعين على المستهلك تقديم الإصال أو الفاتورة التي حصل عليها عند شراء المنتج.

2. حدود الضمان

- لا ينطبق الضمان إلا على المنتجات المستخدمة لأغراض خاصة وليس لأغراض مهنية أو تجارية.
- لا ينطبق الضمان في حال البلى والاستعمال العادي، والاستخدام غير الصحيح أو سوء الاستخدام، والقتل في اتباع إرشادات الاستخدام، واستخدام المنتج على فلوطة كهربائية غير صحيحة، والتثبيت والتشغيل بما يتعارض مع اللوائح الكهربائية المطبقة، واستخدام القوة (على سبيل المثال، الضربات).
- لا ينطبق الضمان في حال تم تعديل المنتج أو تحويله، على سبيل المثال، تحويل المنتجات بجهد 120 فولت إلى منتجات بجهد 220-240 فولت.
- إن توفير خدمات الضمان لا يمدد فترة الضمان، كما أنه لا يبدأ فترة ضمان جديدة. تنتهي فترة ضمان قطع الغيار المركبة مع انتهاء فترة ضمان المنتج بأكمله.
- بالنسبة إلى جنوب أفريقيا والإمارات العربية المتحدة فقط:** يتم استبعاد المطالبات الإضافية أو الأخرى، لا سيما المطالبات المتعلقة بالأضرار، ما لم تكن المسؤولية الزامية بموجب القانون.

بعد انتهاء صلاحية فترة الضمان أو بالنسبة إلى المنتجات التي لا ينطبق عليها الضمان، تبقى مراكز خدمة العملاء من KitchenAid متوفرة للعميل النهائي للإجابة عن الأسئلة وتقديم المعلومات.

تتوفر معلومات إضافية أيضًا على الموقع الإلكتروني الخاص بنا:

- بالنسبة إلى المملكة المتحدة وأيرلندا www.kitchenaid.eu
- بالنسبة إلى جنوب أفريقيا: www.kitchenaidafrica.com
- بالنسبة إلى الإمارات العربية المتحدة: www.KitchenAid-MEA.com

بالنسبة إلى المملكة المتحدة:

ينطبق الضمان بالإضافة إلى حقوق الكفالة القانونية للميل النهائي بمواجهة بائع المنتج، كما لا يحد منها أو يؤثر فيها. باختصار، ينص قانون حقوق المستهلك لعام 2015 على ضرورة أن تفي المنتجات غرضها وتكون جودتها مرضية، كما هو موضح في خلال مدة عمر المنتج المتوقعة، تتوكل حقوق الكفالة القانونية ما يلي:

- لغاية 30 يومًا: في حال كان المنتج لديك معيّنًا، فيمكنك استرجاع أموالك فورًا.
- لغاية سنة أشهر: في حال تضرر إصلاح المنتج لديك أو استبداله، فيحق لك استرجاع أموالك بالكامل في معظم الحالات.
- لغاية ست سنوات: في حال لم يدم المنتج لديك لفترة مقبولة من الوقت، فيحق لك استرجاع بعض من أموالك.

تخضع هذه الحقوق لبعض الاستثناءات. للحصول على معلومات مفصلة، يرجى زيارة موقع Citizens Advice الإلكتروني www.adviceguide.org.uk أو الاتصال على الرقم 03454 04 05 06.

بالنسبة إلى أيرلندا:

ينطبق الضمان بالإضافة إلى حقوق الكفالة القانونية للميل النهائي بمواجهة بائع المنتج، كما لا يحد منها أو يؤثر فيها، تبعًا للوائح التنظيمية في المجتمعات الأوروبية (بعض جوانب بيع السلع المستهلك والمضامات المرتبطة لعام 2003 (المادة التشريعية رقم 11/2003)) وغيرها من التشريعات التي تحكم بيع السلع الاستهلاكية.

بالنسبة إلى جنوب أفريقيا:

ينطبق الضمان بالإضافة إلى حقوق الكفالة القانونية للميل النهائي بمواجهة بائع المنتج، كما لا يحد منها أو يؤثر فيها. باختصار، ينص قانون حماية المستهلك لعام 2008 على ضرورة أن تكون المنتجات: (i) وافية لغرضها ضمن حدود المنطق؛ و(ii) في حالة تشغيلية سليمة وعالية الجودة وخالية من العيوب؛ و(iii) قابلة للاستخدام ومعمّرة لفترة معقولة من الوقت، مع الأخذ بعين الاعتبار الاستخدام المخصص له وكل الظروف المحيطة و(iv) ممثلة لأي معايير سارية أو أي لوائح تنظيمية عامة أخرى.

في خلال مدة عمر المنتج المتوقعة وفي حال عدم شراء المنتجات عبر الإنترنت، تتوكل حقوق الكفالة القانونية ما يلي:

- يحق لك استرجاع أموالك إذا لم تستح لك الفرصة لفحص المنتج قبل التسليم وإذا رفضت تسليم المنتج على أساس أن نوعه وجودته لم يأتيا كما كان متوقعًا أو لم يتوافق مع المواصفات، إلى حد معقول.
- ضمن مدة 5 أيام عمل بعد التسليم: يمكنك أن تلغي عملية الشراء التي أجريتها وتطالب باسترجاع أموالك في حال تم الشراء نتيجة تسويق مباشر.
- ضمن مدة 10 أيام عمل بعد التسليم: يحق لك استرجاع أموالك بالكامل في حال تبين أن المنتج غير ملائم لغرض محدد عرضه عليك الضامن بشكل خاص.
- ضمن مدة 15 أيام عمل بعد التسليم: يحق لك استرجاع أموالك في حالات التالية: (i) لم يتم تسليم المنتج (إيلا؛ أو (ii) إذا قمت بإعادة المنتج إلى الضامن.
- ضمن مدة 6 أشهر بعد التسليم: سوف يحق لك استرجاع أموالك أو استبدال المنتج في حال كان المنتج معيّنًا أو فشل في التشغيل تبعًا للشروط المتعلقة بمواصفاته.
- عند شراء منتج عبر الإنترنت، ستخضع حقوق الكفالة القانونية لقانون الاتصالات والمعاملات الإلكترونية لعام 2002، وسيحق لك ما يلي:
- ضمن مدة 7 أشهر بعد إتمام المعاملة أو بعد التسليم: يمكنك إلغاء عملية الشراء بدون أي سبب وبدون عقوبة.
- ضمن مدة 30 يومًا من تاريخ إلغاء المعاملة: يحق لك استرداد المبلغ المدفوع إذا كنت قد دفعته بالفعل.
- ستتحمل فقط مسؤولية التكاليف المباشرة المترتبة عن إعادة المنتج إلى الضامن.

بالنسبة إلى الإمارات العربية المتحدة:

ينطبق الضمان بالإضافة إلى حقوق الكفالة القانونية للميل النهائي بمواجهة بائع المنتج، كما لا يحد منها أو يؤثر فيها.


تسجيل المنتج

سجل جهاز KitchenAid الجديد الآن: www.kitchenaid.eu/registers

©2026 كل الحقوق محفوظة.

إن KITCHENAID وتصميم الخلاط الثابت هما علامتان تجاريتان في الولايات المتحدة وأماكن أخرى.

إعادة تدوير المنتج

- هذا الجهاز مع قوانين الاتحاد الأوروبي والمملكة المتحدة التي تغطي نفايات الأجهزة الكهربائية والإلكترونية (WEEE).
 - بالتأكد من التخلص من هذا المنتج بصورة صحيحة، ستساعد في تجنب العواقب السلبية المحتملة على البيئة وصحة الإنسان التي قد تنتج أيضًا من التخلص بشكل غير صحيح من هذا المنتج.
 - يشير الرمز  الموجود على المنتج أو على الوثائق المرفقة به إلى أنه يجب عدم التخلص منه باعتباره من النفايات المنزلية، بل يجب تسليمه إلى مركز تجميع مناسب خاص بإعادة تدوير الأجهزة الكهربائية والإلكترونية.
- للحصول على مزيد من المعلومات التفصيلية حول معالجة هذا المنتج واستعادته وإعادة تدويره، يرجى الاتصال بمكتب المدينة المحلي أو خدمة التخلص من النفايات المنزلية أو المتجر الذي اشتريت منه المنتج.

إعلان المطابقة

للاتحاد الأوروبي

تم تصميم هذا الجهاز وإنتاجه وتوزيعه بالتوافق مع متطلبات السلامة بحسب توجيهات المجلس الأوروبي: توجيه الجهد المنخفض 2014/35/EU وتوجيه التوافق الكهرومغناطيسي 2014/30/EU وتوجيه التصميم البيئي 2009/125/EC وتوجيه حظر استخدام مواد خطيرة معينة في المعدات الكهربائية والإلكترونية (ROHS) 2011/65/EU والتعديلات المنحلة عليها.

شروط ضمان KitchenAid ("الضمان")

للمملكة المتحدة وأيرلندا وجنوب أفريقيا والإمارات العربية المتحدة

تتمتع KitchenAid Europa, Inc., Nijverheidslaan 3, 1853 Strombeek-Bever, Belgium ("الضمان") العميل النهائي الذي يعتبر مستهلكًا، ضمانًا وفقًا للشروط التالية:

1. نطاق الضمان وشروطه

- يمنح الضمان الضمان للمنتجات المذكورة في القسم 1.ب) والتي اشتراها مستهلك من بائع أو شركة من مجموعة KitchenAid ضمن البلدان التالية: المملكة المتحدة أو أيرلندا أو جنوب أفريقيا أو الإمارات العربية المتحدة.
- تستند مدة الضمان إلى المنتج الذي تم شراؤه وتكون على الشكل التالي:
 - ضمان كامل لمدة سنتين من تاريخ الشراء. (5K45SS)
 - ضمان كامل لمدة خمس سنوات من تاريخ الشراء. (5KSM193; 5KSM180; 5KSM125; 5KSM175; 5KSM185; 5KSM95; 5KSM195; 5KSM50)
- تبدأ مدة الضمان في تاريخ الشراء، أي في التاريخ الذي اشترى فيه المستهلك المنتج من تاجر أو شركة من مجموعة KitchenAid.
- يغطي الضمان طبيعة المنتج الخالية من العيوب.
- يتعين على الضمان تزويد المستهلك بالخدمات التالية بموجب هذا الضمان، بحسب اختيار الضامن، في حال حدوث خلل في المنتج أثناء فترة الضمان:
 - إصلاح المنتج أو الجزء المعيب منه، أو
 - استبدال المنتج أو الجزء المعيب منه. إذا لم يعد المنتج متوفرًا، فيحق للضامن تبديل المنتج بمنتج آخر يعادله قيمةً أو بقيمة أعلى.
- إذا أراد المستهلك تقديم مطالبة بموجب الضمان، فيتعين على المستهلك الاتصال بمراكز خدمة KitchenAid الخاصة بالبلد أو بالضامن مباشرة على العنوان KitchenAid Europa, Inc., Nijverheidslaan 3, 1853 Strombeek-Bever, Belgium.

عنوان البريد الإلكتروني في المملكة المتحدة: CONSUMERCARE.UK@kitchenaid.eu

عنوان البريد الإلكتروني في أيرلندا: CONSUMERCARE.IE@kitchenaid.eu

رقم الهاتف المجاني في المملكة المتحدة وأيرلندا: 00 800 381 040 26

بالنسبة إلى جنوب أفريقيا:

الموزع المحلي لدينا من KitchenAid:

KitchenAid Africa
PO Box 52102
V&A Waterfront
Cape Town
8002

اتصل بالموزع لدينا:

الهاتف: +27 0700 555 21 27

يمكنك الاتصال بمركز خدمة الزبائن المعني بالأجهزة المنزلية الصغيرة من الساعة 8:30 صباحًا حتى الساعة 1:00 من بعد الظهر ومن الساعة 1:30 حتى الساعة 5:00 من بعد الظهر أو مراسلتنا على البريد الإلكتروني على العنوان التالي: hello@kitchenaidafrica.com

بالنسبة إلى الإمارات العربية المتحدة:

الفندي للإلكترونيات AL GHANDI ELECTRONICS

ص.ب. رقم 9098

دبي، الإمارات العربية المتحدة

رقم الهاتف المجاني: +971 4 2570007

⚠ تحذير

خطر صدمة كهربائية

- قم بتوصيل السلك بأخذ كهرباء مؤرّض.
- لا تقم بإزالة سن التأريض.
- ولا تستخدم أحد المهابنات.
- لا تستخدم سلك إطالة.
- قد يؤدي عدم اتباع هذه التعليمات إلى الوفاة أو نشوب حريق أو حدوث صدمة كهربائية.



⚠ تحذير

خطر الإصابة

- افصلي الخلاط قبل ملامسة المحففة.
- قد يتسبب الفشل في القيام بذلك في حدوث كسر للعظام أو حدوث قطع أو كدمات.

بدء الاستخدام

قبل الاستخدام للمرة الأولى

أمر مهم: شدّ مقبض التثبيت بالكامل لمنع غطاء المحور من السقوط في الوعاء أثناء الخلط.

العناية والتنظيف

أمر مهم: لا تغمر هيكل الخلاط الثابت بالماء أو السوائل الأخرى. اترك الجهاز حتى يبرد بالكامل قبل وضع الأجزاء فيه أو إزالتها منه، وقيل تنظيفه. لا تخزّن أي أكسسوار على عمود الخلاط الثابت.

1. أدر الخلاط الثابت إلى وضعية إيقاف التشغيل (0) وافصله عن مصدر الطاقة.
2. للحصول على قائمة كاملة بالأجزاء التي يمكن غسلها في الجلاية راجع دليل المنتج عبر الإنترنت.
3. امسح هيكل الخلاط الثابت بقطعة قماش ناعمة ورطبة.

للحصول على معلومات مفصلة حول تشغيل المنتج وتنظيفه:

تفضّل زيارة www.kitchenaid.eu للحصول على مزيد من التعليمات ومقاطع الفيديو والوصفات الملهمة والنصائح حول كيفية تنظيف منتجك.

تفضّل زيارة docs.kitchenaid.eu للحصول على دليل المنتج عبر الإنترنت ومعلومات الضمان. أدخل رقم الطراز في نافذة البحث للحصول على نظرة عامة على المنتج والميزات والموصفات الفنية (المواد، الطاقة/الأبعاد، وما إلى ذلك)، والأسئلة والأجوبة، والمراجعات والأدلة والمستندات.

التخلص من نفايات الأجهزة الكهربائية

التخلص من مواد التنظيف

إن مواد التنظيف قابلة لإعادة التدوير وتم وضع رمز إعادة التدوير ♻ عليها. وبالتالي يجب التخلص من الأجزاء المختلفة لمواد التنظيف بطريقة مسؤولة مع الامتثال التام للأنظمة المتعلقة بالتخلص من النفايات الصادرة عن الهيئة المحلية.

7. تجنب ملامسة الأجزاء المتحركة. أبقِ اليدين والشعر والملابس والملاعق المسطحة والأواني الأخرى بعيدة عن أداة الخفق أثناء تشغيلها للحد من خطر تعرّض الأشخاص للإصابة و/أو إلحاق ضرر بالخلاط الثابت.
8. لا تشغّل أي جهاز به سلك أو قابس تالف، أو بعد تعطله أو تعرّضه للسقوط أو التلف بأي شكل. وأعد الجهاز إلى أقرب مركز خدمة معتمد لفحصه أو إصلاحه أو تعديله كهربائياً أو ميكانيكياً.
9. في حال تلف سلك إمداد الطاقة، يجب استبداله من قبل KitchenAid أو وكيل خدمة معتمد لديها أو فرد مؤهل بالمستوى نفسه لتفادي أي خطر.
10. قد يتسبب استخدام الأكسسوارات/الملحقات التي لا توصي بها KitchenAid، أو التي لا تتبعها، بنشوب حريق أو حدوث صدمة كهربائية أو وقوع إصابة للأشخاص.
11. لا تستخدم الجهاز في الهواء الطلق.
12. لا تدع السلك يتدلى عن حافة الطاولة أو المنضدة.
13. أزل أداة الخفق المسطحة أو أداة الخفق المزودة بحافة مرنة أو المخففة السلكية أو خفاقة العجين من الخلات الثابت قبل غسله.
14. لا تترك الجهاز أبداً من دون مراقبة في أثناء تشغيله.
15. اترك الجهاز حتى يبرد بالكامل قبل وضع الأجزاء فيه أو إزالتها منه، وقبل تنظيفه.
16. لتفادي تلف المنتج، لا تستخدم أوعية الخلات الثابت في أماكن ساخنة للغاية، مثل الفرن أو المايكروويف أو الموقد.
17. راجع قسم "العناية والتنظيف" للاطلاع على تعليمات تنظيف الأسطح الملامسة للطعام.
18. يتضمن هذا الجهاز أيضاً وظيفياً في لوحة الفلتر للغرض الوظيفي فقط. (طرازات 5KSM50 فقط)
19. هذا الجهاز مصمم للاستخدام في المنزل والاستخدامات المماثلة مثل:
 - المطابخ المعدة للموظفين في المتاجر والمكاتب وبيئات العمل الأخرى؛
 - البيوت الريفية؛
 - من قبل نزلاء الفنادق والموتيلات والبيئات السكنية من نوع آخر؛
 - البيئات التي توفر الإقامة والفتور.

احتفظ بهذه التعليمات

للحصول على التفاصيل الكاملة حول معلومات المنتج والتعليمات ومقاطع الفيديو، بما في ذلك معلومات الضمان، تفضّل زيارة www.KitchenAid.eu. للاستفسارات، يُرجى مراسلتنا عبر البريد الإلكتروني contact@whirlpool.com.

سلامتك وسلامة الآخرين مهمان للغاية.

لقد قدمنا العديد من رسائل السلامة الهامة في هذا الدليل وعلى الجهاز. اقرأ دائماً كل رسائل السلامة واتبعها.

هذا هو رمز تنبيه السلامة.

ينبهك هذا الرمز إلى المخاطر المحتملة التي قد تؤدي إلى وفاتك أو التسبب بأذى لك وللآخرين. تأتي كل رسائل السلامة بعد رمز تنبيه السلامة وكلمة "خطر" أو "تحذير". وتعني هذه الكلمات:



قد تتعرض للوفاة أو لإصابة خطيرة إذا لم تتبع التعليمات على الفور.

⚠️ خطر

قد تتعرض للوفاة أو لإصابة خطيرة إذا لم تتبع التعليمات.

⚠️ تحذير

تُنشر كل رسائل السلامة الخطر المحتمل، وتُعلمك بكيفية تقليل احتمال الإصابة، وبما قد يحدث إذا لم يتم اتباع التعليمات.

إجراءات وقائية مهمة

عند استخدام الأجهزة الكهربائية، يجب اتباع إجراءات السلامة الأساسية دائماً والتي تتضمن ما يلي:

1. اقرأ كل التعليمات. قد يؤدي الاستخدام الخاطئ للجهاز إلى وقوع إصابات شخصية.
2. للحماية من خطر الإصابة بصدمة كهربائية، لا تضع الخلاط الثابت في الماء أو أي سائل آخر.
3. الاتحاد الأوروبي فقط: يجب ألا يستخدم الأطفال هذا الجهاز. احتفظ بالجهاز وسلوكه بعيداً عن متناول الأطفال.
4. الاتحاد الأوروبي فقط: يمكن للأشخاص الذين يعانون من ضعف القدرات البدنية أو الحسية أو العقلية أو عدم الخبرة أو المعرفة أن يستخدموا الأجهزة شريطة توفير الإشراف والتعليمات لهم في ما يتعلق باستخدام الجهاز بطريقة آمنة وفهم المخاطر ذات الصلة. ويجب ألا يعيب الأطفال بالجهاز.
5. هذا الجهاز غير معد للاستخدام من قبل الأشخاص (بما في ذلك الأطفال) الذين يعانون ضعفاً في القدرات البدنية أو الحسية أو العقلية أو الذين لا يملكون الخبرة أو المعرفة، ما لم يتم الإشراف عليهم عن كثب وتوجيههم بشأن استخدام الجهاز من قبل شخص مسؤول عن سلامتهم. يجب الإشراف عن كثب على الأطفال أثناء استخدامهم الجهاز وتوخي الحذر الشديد في حال استخدامه بالقرب منهم. يجب مراقبة الأطفال لضمان عدم عيبتهم بالجهاز.
6. أوقف تشغيل الجهاز (0)، ثم افصله عن مأخذ التيار عند عدم استخدامه، وقيل تجميع الأجزاء أو تفكيكها وقيل تنظيفه. ولفصل الجهاز عن التيار، أمسك بالقباس واسحبه بعيداً عن مأخذ التيار. وتجنب سحبه من سلك الكهرباء.

NOTES

NOTES

NOTES

NOTES



KitchenAid

©2026 All rights reserved.

KITCHENAID and the design of the stand mixer are trademarks in the U.S. and elsewhere.