Wooden Greenhouse 5m

Instruction and user guide

5048 x 2580 mm





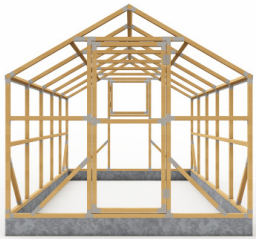

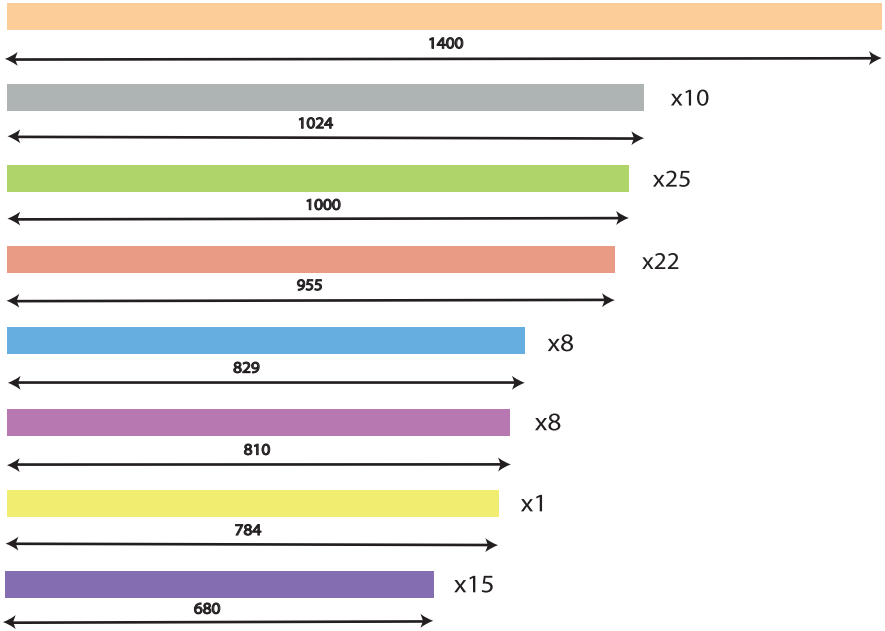
x24 (x2 extra pcs.)
1400
x10
1024
x25
1000
x22
955
x8
829
x8
810
x1
784
x15
680

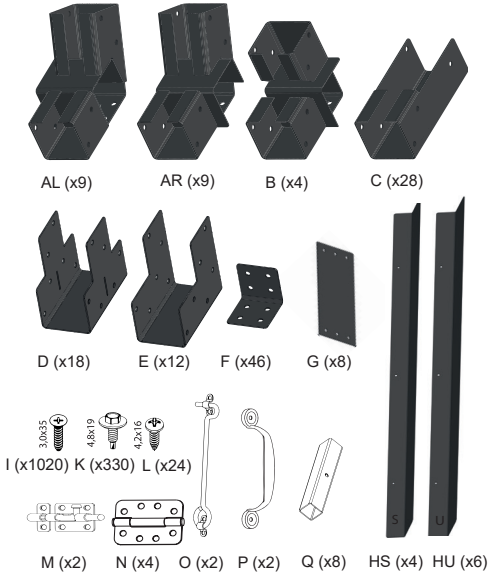
AL (x9)
AR (x9)
B (x4)
C (x28)
D (x18)
E (x12)
F (x46)
G (x8)
3,0x35
4,8x19
4,2x16
I (x1020) K (x330) L (x24)
M (x2)
N (x4)
O (x2)
P (x2)
Q (x8)
HS (x4)
HU (x6)

1,05 m
6 m
x7
M8
PH2

1

D (x8)

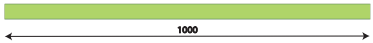

x6

I (x48)

x2

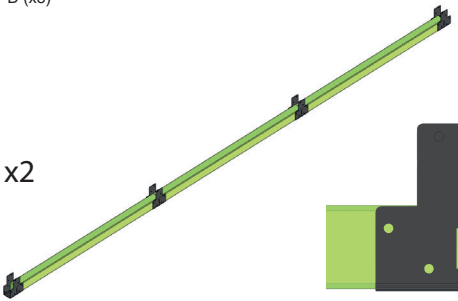

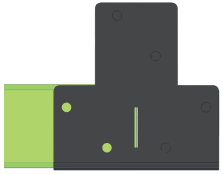

2

B (x4)

x4

I (x16)

x4





3

I (x16)

x2

4

D (x4)

x6

I (x32)

x2

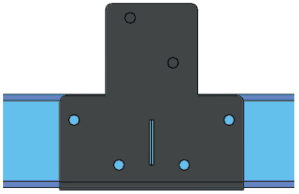

5

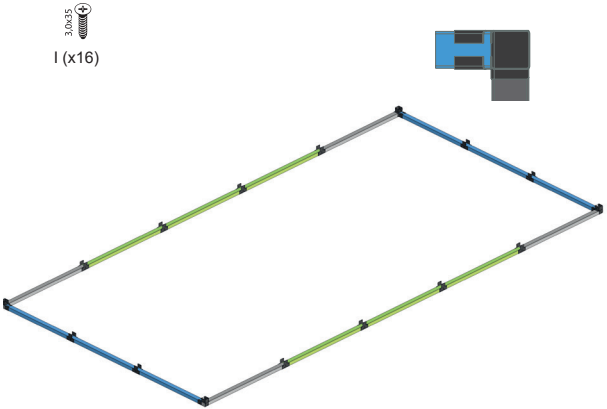
3.0x35
I (x16)

6

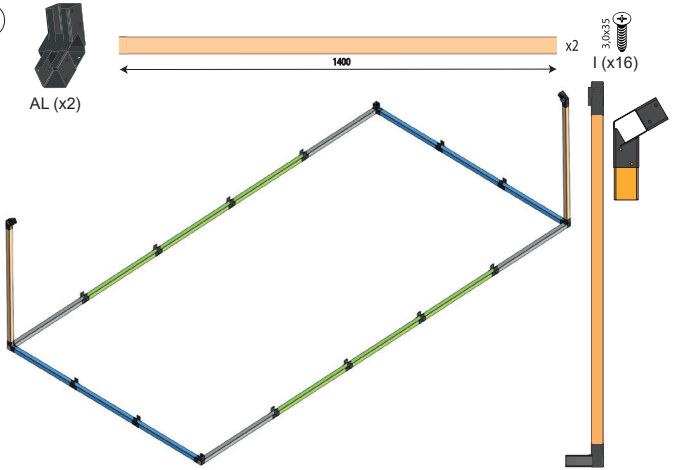
AL (x2)
1400
x2
3.0x35
I (x16)

7

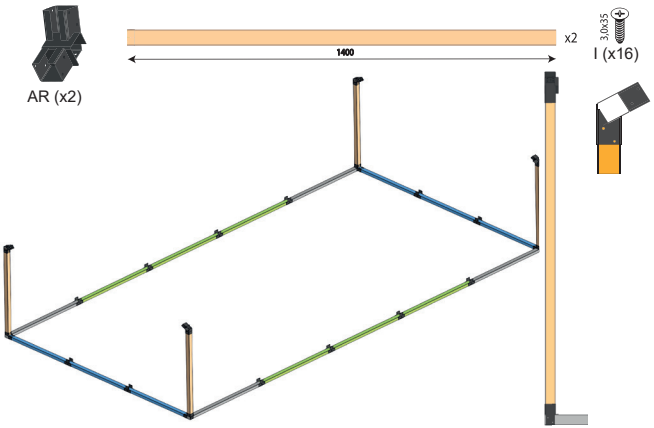
AR (x2)
1400
x2
3.0x35
I (x16)

8

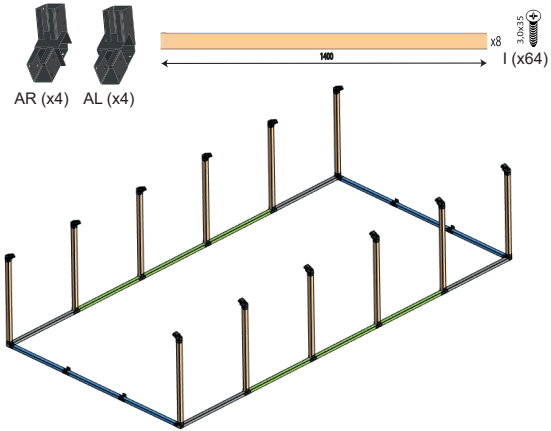
AR (x4)
AL (x4)
1400
x8
3.0x35
I (x64)

9



I (x48)

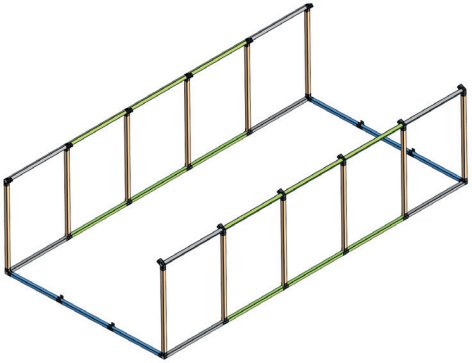

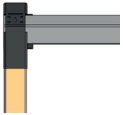

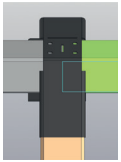

10

AL (x1) C (x2)



I (x20)

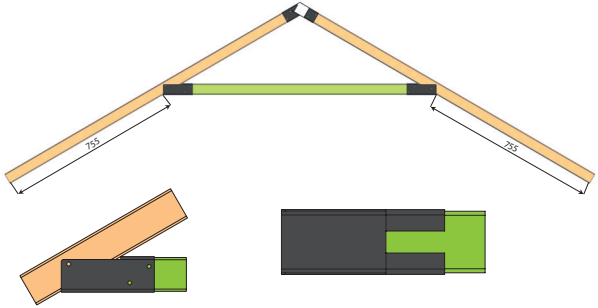

11

I (x8)

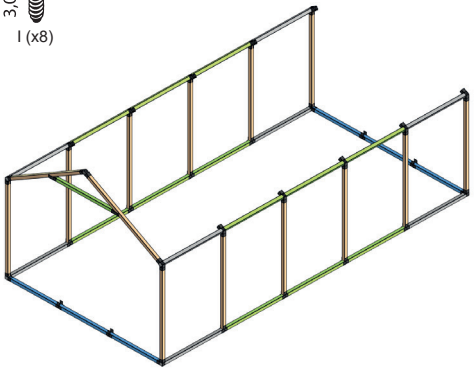

12

AR (x1) C (x2)



I (x20)

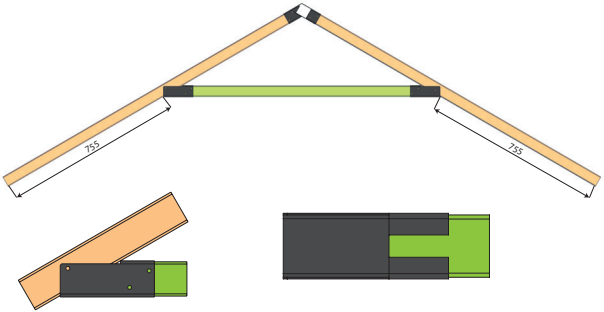

13

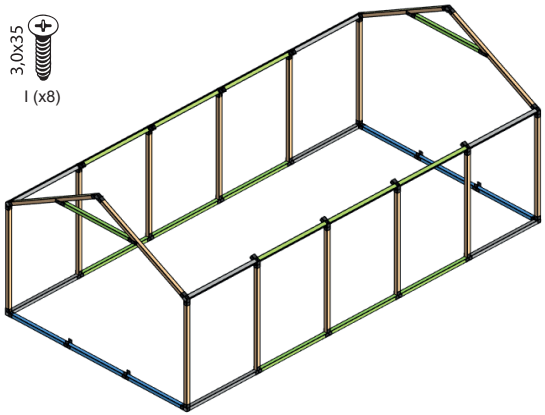
3,0x35
I (x8)

14

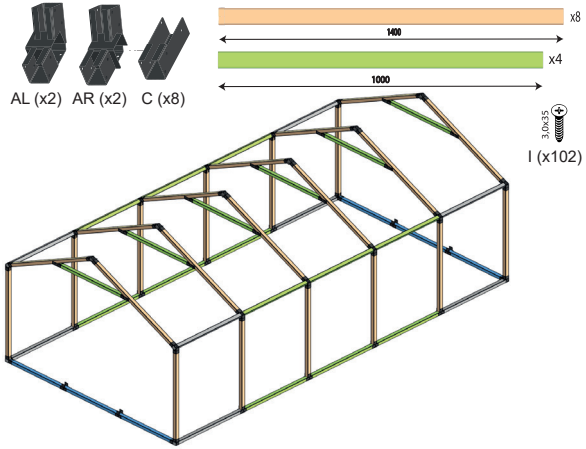
AL (x2)
AR (x2)
C (x8)
x8
1400
x4
1000
3,0x35
I (x102)

15

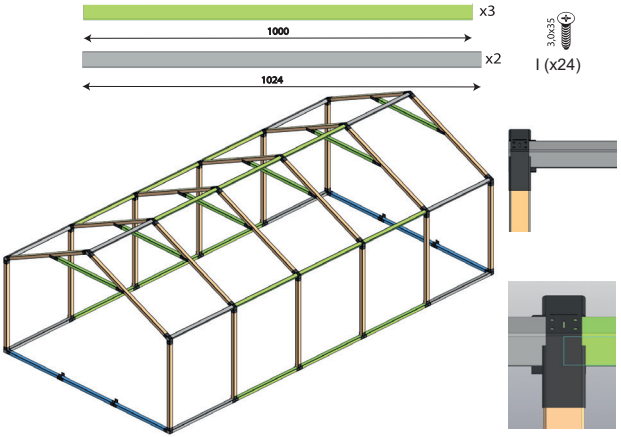
x3
1000
x2
1024
3,0x35
I (x24)

16

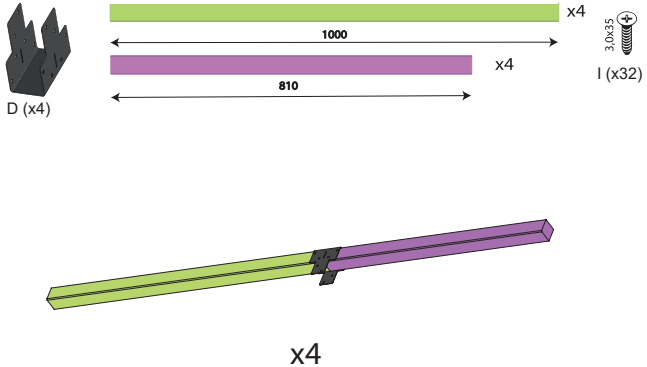
D (x4)
x4
1000
x4
810
3,0x35
I (x32)
x4

17

E (x4)

I (x64)

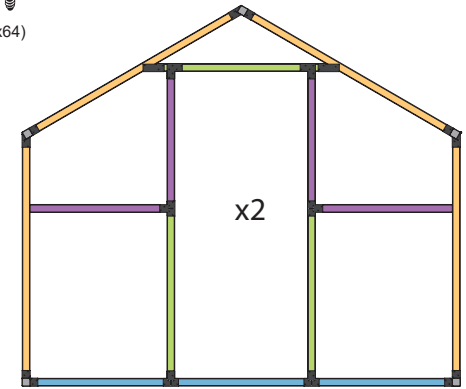

18

F (x4)



I (x8)

19

I (x24)

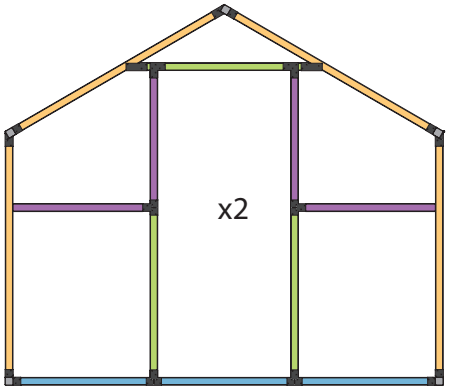

20

F (x40)

I (x80)

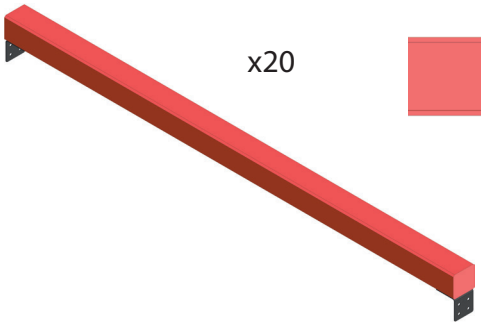

21

3,0x35

I (x80)

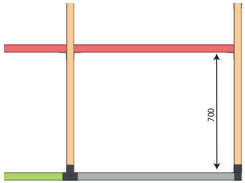

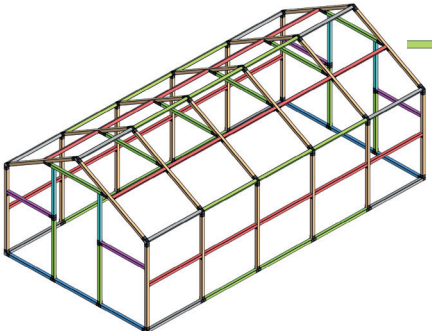

22

C (x16)



x8

3,0x35

I (x64)

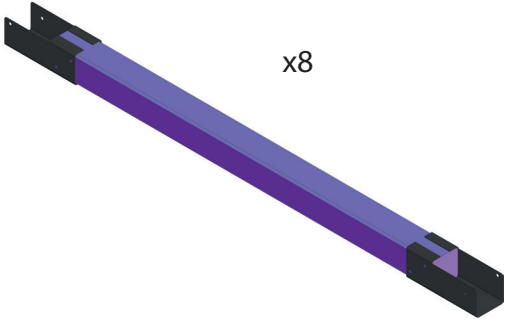

x8

23

3,0x35

I (x32)

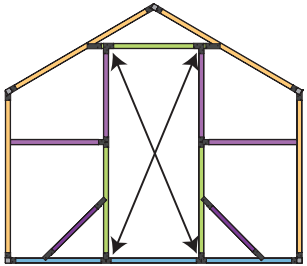

24

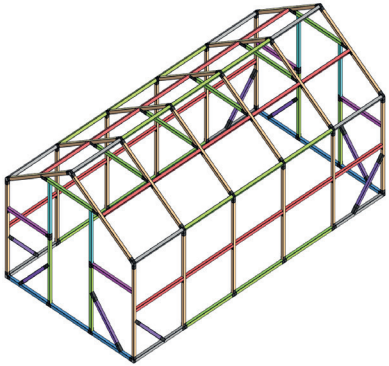

E (x4)



x4

3,0x35

I (x48)



25

N (x2)

I (x16)

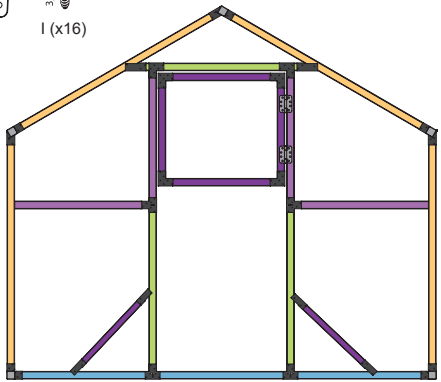

26



D (x2)

E (x4)

I (x60)

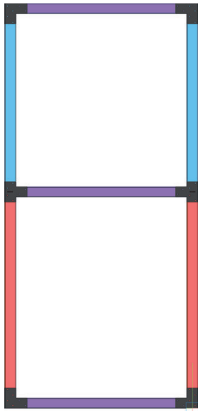

27

N (x2)

I (x16)

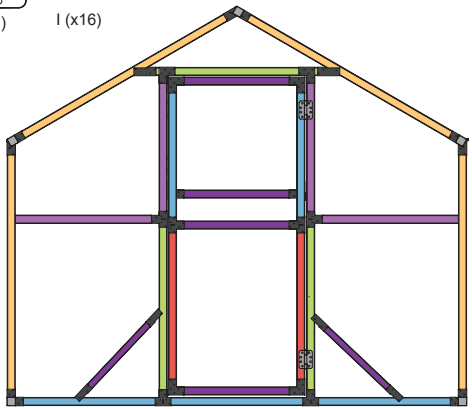

28

F (x2)



I (x8)

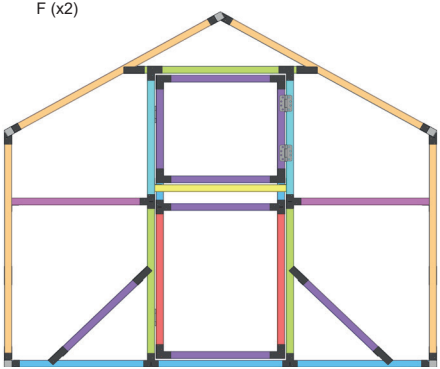

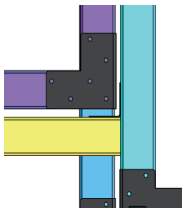

29

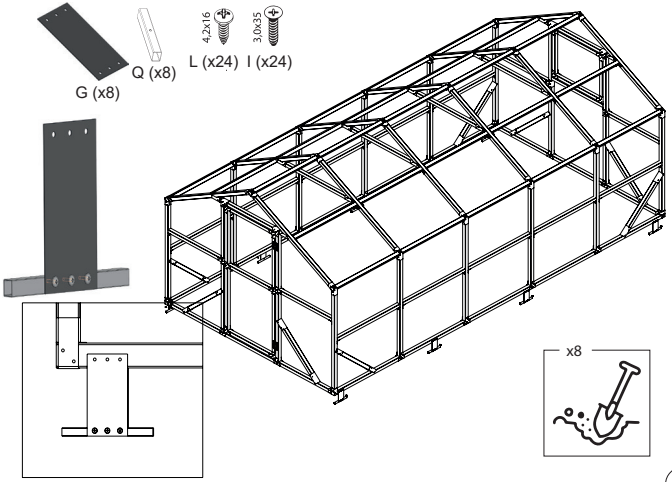
G (x8)
Q (x8)
4,2x16
L (x24)
3,0x35
I (x24)
x8

30

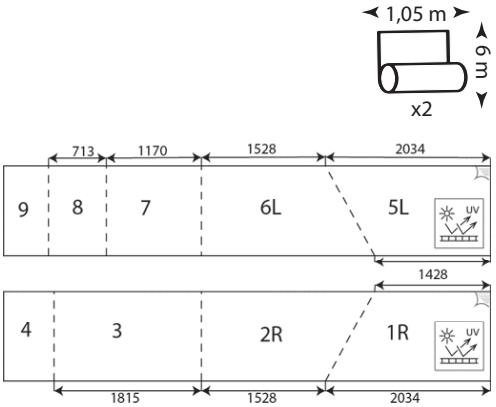
1,05 m
6 m
x2
713
1170
1528
2034
9
8
7
6L
5L
UV
1428
4
3
2R
1R
UV
1815
1528
2034

31

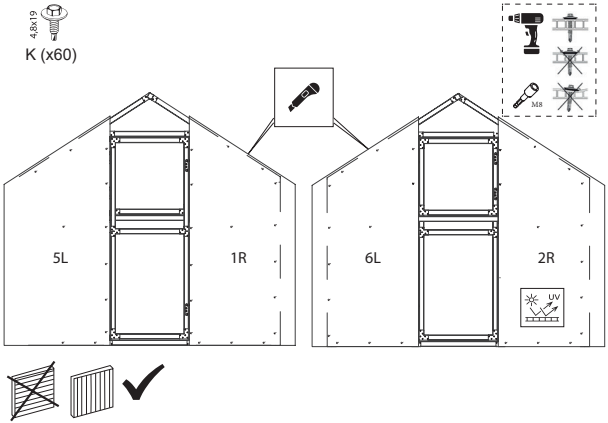
4,8x19
K (x60)
M8
5L
1R
6L
2R
UV

32

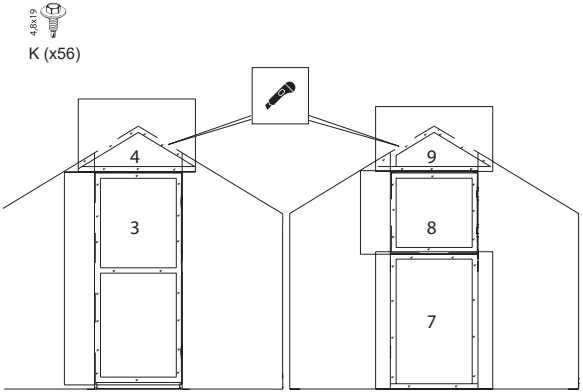
4,8x19
K (x56)
4
3
9
8
7

33

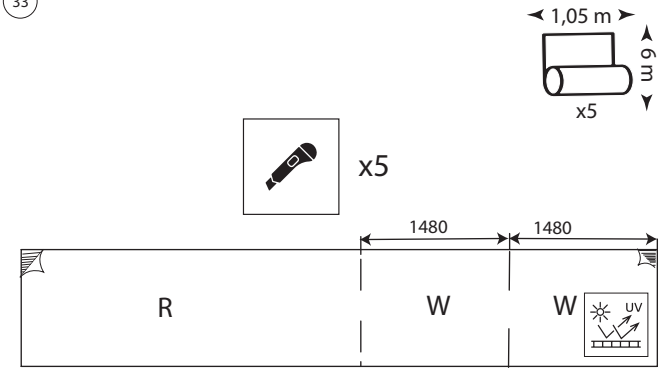
1,05 m
6 m
x5
x5
1480
1480
R
W
W
UV

34

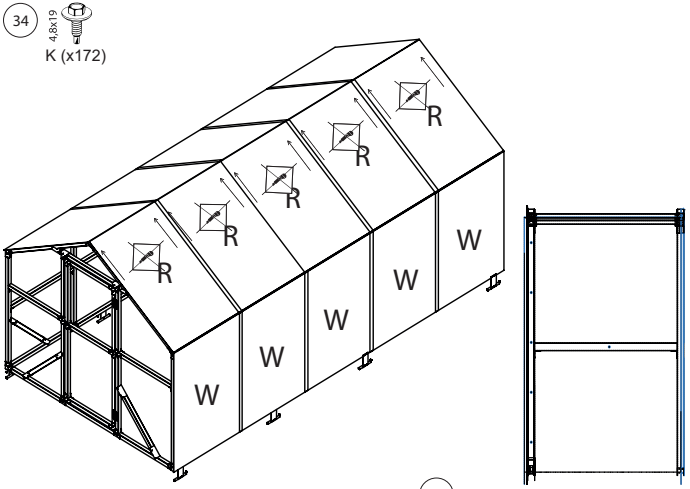
4,8x19
K (x172)
R
R
R
R
R
W
W
W
W
W

35

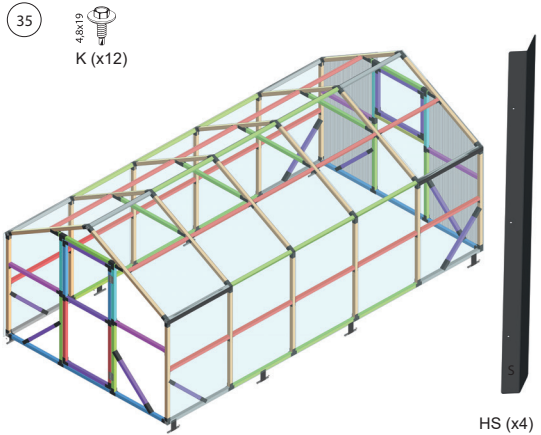
4,8x19
K (x12)
HS (x4)

36

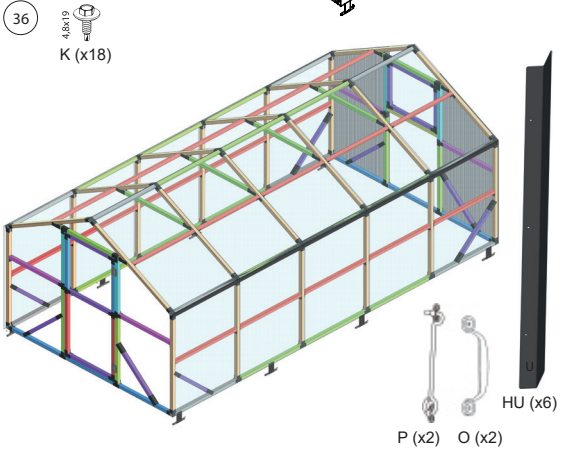
4,8x19
K (x18)
HU (x6)
P (x2)
O (x2)

37

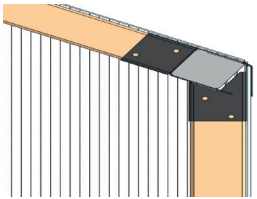



ENG

Dear Customer,

Thank you for purchasing the "Wooden Greenhouse 2m," which was specially designed for placement on rural and garden plots, known for its simplicity and reliability. The impregnated coating on the frame profile ensures resistance to various weather conditions. The durable and flexible polycarbonate provides reliable front protection against the wind and maintains the optimal microclimate for your harvest. We wish you pleasant and long-lasting use and hope this greenhouse meets your expectations.

SAFETY REQUIREMENTS FOR USE

Before installing the greenhouse, please read the instructions carefully. This will save you time and help avoid damage to the frame during assembly. We recommend starting the initial assembly of the frame components without fully tightening the bolts to allow for easy correction of possible errors. Once the entire frame is assembled, fully tighten the bolt connections. The plot where the greenhouse will be located should be flat, with no significant ground level differences. Install the greenhouse at least 2 meters away from buildings and fences. Do not expose the greenhouse frame to mechanical loads, and do not modify the original design. Follow the instructions carefully. Depending on the climate conditions or greenhouse location, the buyer must assess the possible snow load and install the greenhouse in a spot free from overhead trees. When installing the greenhouse in windy areas, ensure it is well-secured to the ground using makeshift supports (such as rods, fasteners, etc.).

WARRANTY

The warranty period for the greenhouse frame is 2 years from the date of purchase. The warranty covers any damage resulting from material defects. However, the warranty does not cover damage caused by corrosion of structural elements. The warranty obligations become void if: the installation is not in accordance with the assembly instructions; the product is used for purposes other than intended; force majeure events (natural disasters) occur; there is no product passport with the seller's stamp. The warranty does not cover polycarbonate. The manufacturer is responsible for: completeness of the product; assembly capability. Wooden parts can be painted if desired. Please note that wood may release some moisture.

PL

Drogi Kliencie,

Dziękujemy za zakup szklarni «Drewniana 2m», która została opracowana specjalnie do umieszczania na działkach wiejskich i ogrodowych i różni się prostotą i niezawodnością projektu. Impregnowana powłoka profilu ramy zapewnia odporność na różne warunki pogodowe. Trwały i elastyczny poliwęglan zapewni niezawodną przednią ochronę przed wiatrem i odpowiedni mikroklimat dla twojego żniwa. Życzymy przyjemnego i długotrwałego użytkowania i mamy nadzieję, że ta szklarnia spełni Twoje oczekiwania.

WYMAGANIA BEZPIECZEŃSTWA OBSŁUGI

Przed zainstalowaniem szklarni dokładnie przeczytaj instrukcję. Zaoszczędzi to Twój czas i pomoże uniknąć uszkodzenia ramy podczas montażu. Wstępny montaż elementów ramy zalecamy rozpocząć bez dokręcania połączeń śrubowych, dla łatwej korekty możliwych błędów. Po zmontowaniu całej ramy ostatecznie dokręć połączenia śrubowe. Działka, na której zostanie zlokalizowana szklarnia, powinna być płaska, bez znaczącej różnicy na poziomie gruntu. Zainstaluj szklarnię nie bliżej niż 2 m od budynków i ogrodzeń. Nie narażaj ramy szklarni na obciążenia mechaniczne. Nie zmieniaj originalnego projektu produktu. Postępuj zgodnie z instrukcją.W zależności od warunków klimatycznych lub lokalizacji szklarni sam kupujący musi ocenić możliwe obciążenie śniegiem i zainstalować szklarnię w takim miejscu żeby nie zagrażały jej drzewa. Instalując szklarnię w wietrznych obszarach, upewnij się, że szklarnia jest wystarczająco dobrze przymocowana do powierzchni gleby za pomocą improwizowanych środków (pręt, łączniki itp.).

GWARANCJA

Okres gwarancji na ramę szklarni wynosi 2 roku od daty sprzedaży. Gwarancja obejmuje wszelkie uszkodzenia w ramach wad materiałów. Gwarancją nie są usadzone uszkodzenia spowodowane korozją elementów konstrukcyjnych produktu. Zobowiązania gwarancyjne wygasają: jeśli instalacja nie jest zgodna z instrukcją montażu; podczas używania produktu do innych celów; w przypadku wystąpienia siły wyższej (klęski żywiołowe); w przypadku braku paszportu dla produktu ze znakiem sprzedawcy. Gwarancja nie dotyczy poliwęglanu. Producent jest odpowiedzialny za: kompletność; umiejętność budowania. Elementy drewniane można w razie potrzeby pomalować. Należy pamiętać, że drewno może wydzielać wilgoć.

DE

Lieber Kunde,

Vielen Dank für den Kauf des Gewächshauses «Holz 2m», das speziell für den Einsatz auf ländlichen und Gartengrundstücken entwickelt wurde und sich durch Einfachheit und Zuverlässigkeit in der Konstruktion auszeichnet. Die imprägnierte Beschichtung des Rahmenprofils sorgt für Beständigkeit gegenüber verschiedenen Wetterbedingungen. Das langlebige und flexible Polycarbonat bietet zuverlässigen Windschutz und schafft ein ideales Mikroklima für Ihre Ernte. Wir wünschen Ihnen eine angenehme und langanhaltende Nutzung und hoffen, dass dieses Gewächshaus Ihre Erwartungen erfüllt.

SICHERHEITSANFORDERUNGEN FÜR DIE BEDIENUNG

Lesen Sie die Anleitung sorgfältig durch, bevor Sie das Gewächshaus installieren. Dies spart Ihnen Zeit und hilft, Schäden am Rahmen während des Aufbaus zu vermeiden. Wir empfehlen, den Voraufbau der Rahmenelemente ohne vollständiges Anziehen der Schraubverbindungen zu beginnen, um mögliche Fehler leicht korrigieren zu können. Nach dem Aufbau des gesamten Rahmens ziehen Sie die Schraubverbindungen endgültig fest. Das Grundstück, auf dem das Gewächshaus aufgestellt wird, sollte eben sein und keine signifikanten Höhenunterschiede aufweisen. Stellen Sie das Gewächshaus in einem Abstand von mindestens 2 m zu Gebäuden und Zäunen auf. Setzen Sie den Gewächshausrahmen keinen mechanischen Belastungen aus und ändern Sie das Originaldesign des Produkts nicht. Befolgen Sie die Anleitung genau. Je nach Klimabedingungen oder Standort des Gewächshauses muss der Käufer die mögliche Schneelast abschätzen und das Gewächshaus an einem Ort aufstellen, an dem es nicht von Bäumen gefährdet wird. Bei der Installation des Gewächshauses in windigen Gebieten stellen Sie sicher, dass es ausreichend fest mit dem Boden verbunden ist, z. B. mithilfe von Stangen, Verbindungsstücken usw.

GARANTIE

Die Garantiezeit für den Rahmen des Gewächshauses beträgt 2 Jahre ab Kaufdatum. Die Garantie deckt alle Schäden ab, die auf Materialfehler zurückzuführen sind. Schäden durch Korrosion der Konstruktionselemente des Produkts sind nicht durch die Garantie abgedeckt. Die Garantieverpflichtungen erlöschen: wenn die Installation nicht gemäß der Montageanleitung erfolgt;bei Nutzung des Produkts zu anderen Zwecken; im Falle höherer Gewalt (Naturkatastrophen); bei Fehlen eines Produktpasses mit dem Stempel des Verkäufers. Die Garantie deckt kein Polycarbonat ab. Der Hersteller ist verantwortlich für: Vollständigkeit des Produkts; Aufbaufähigkeit. Das Holz kann bei Bedarf gestrichen werden. Bitte beachten Sie, dass Holz von Natur aus Feuchtigkeit abgibt.

FR

Cher Client,

Nous vous remercions pour l'achat de la serre « Bois 2m », spécialement conçue pour une utilisation dans des jardins et sur des parcelles rurales, et qui se distingue par la simplicité et la fiabilité de sa structure. Le revêtement imprégné du profilé de cadre assure une résistance aux différentes conditions météorologiques. Le polycarbonate durable et flexible offre une protection fiable contre le vent et garantit un microclimat optimal pour vos récoltes. Nous vous souhaitons une utilisation agréable et durable et espérons que cette serre répondra à vos attentes.

EXIGENCES DE SÉCURITÉ D'UTILISATION

Avant d'installer la serre, veuillez lire attentivement les instructions. Cela vous fera gagner du temps et aidera à éviter l'endommager le cadre pendant le montage. Nous vous recommandons de commencer l'assemblage initial des éléments du cadre sans serrer complètement les boulons afin de faciliter la correction d'éventuelles erreurs. Une fois le cadre entièrement assemblé, serrez les boulons de manière définitive. Le terrain où la serre sera installée doit être plat, sans différences de niveau significatives. Installez la serre à au moins 2 mètres des bâtiments et des clôtures. Ne soumettez pas le cadre de la serre à des charges mécaniques, et ne modifiez pas la conception originale du produit. Suivez scrupuleusement les instructions. En fonction des conditions climatiques ou de l'emplacement de la serre, l'acheteur doit évaluer la charge possible de neige et installer la serre dans un endroit où elle n'est pas menacée par des arbres. Lors de l'installation de la serre dans des zones venteuses, assurez-vous qu'elle est solidement fixée au sol à l'aide de moyens improvisés (barres, fixations, etc.).

GARANTIE

La période de garantie pour le cadre de la serre est de 2 ans à compter de la date d'achat. La garantie couvre tous les dommages dus à des défauts de matériaux. La garantie ne couvre pas les dommages dus à la corrosion des éléments de la structure du produit. Les obligations de garantie expirent si : l'installation n'est pas conforme aux instructions de montage ; le produit est utilisé à d'autres fins ; un cas de force majeure survient (catastrophes naturelles) ; le passeport du produit avec le tampon du vendeur est manquant. La garantie ne couvre pas le polycarbonate. Le fabricant est responsable de : la complétude du produit ; la capacité de montage. Le bois peut être peint si nécessaire. Veuillez noter que le bois libère naturellement de l'humidité.

SI

Spoštovani kupec,

Hvala, ker ste kupili »Leseni rastlinjak 2 m«, ki je bil posebej zasnovan za postavitev na podeželskih in vrtnih parcelah, znan po svoji preprostosti in zanesljivosti. Impregnirani premaz na okvirnem profilu zagotavlja odpornost proti različnim vremenskim razmeram. Trpežen in prožen polikarbonat nudi zanesljivo sprednjo zaščito pred vetrom ter ohranja optimalno mikroklimo za vaš pridelek. Želimo vam prijetno in dolgotrajno uporabo ter upamo, da bo ta rastlinjak izpolnil vaša pričakovanja.

VARNOSTNE ZAHTEVE ZA UPORABO.

Pred montažo rastlinjaka natančno preberite navodila. To vam bo prihranilo čas in pomagalo preprečiti poškodbe okvirja med sestavljanjem. Priporočamo, da začnete s prvo montažo sestavnih delov okvirja brez popolnega zategovanja vijakov, da boste lažje odpravili morebitne napake. Ko je celoten okvir sestavljen, vse vijake popolnoma zategnite. Parcela, kjer bo rastlinjak postavljen, mora biti ravna, brez večjih razlik v višini tal. Rastlinjak postavite vsaj 2 metra stran od stavb in ograj. Okvirja rastlinjaka ne izpostavljajte mehanskim obremenitvam in ne spreminjajte prvotne zasnove. Natančno sledite navodilom. Glede na podnebne razmere ali lokacijo rastlinjaka mora kupec oceniti morebitno snežno obremenitev in rastlinjak postaviti na mesto brez nadzemnih dreves. Pri postavitvi rastlinjaka na vetrovnih območjih poskrbite, da je dobro pritrjen v tla z improviziranimi oporami (npr. palice, pritrdila ipd.).

GARANCIJA

Garancijska doba za okvir rastlinjaka je 2 leti od dneva nakupa. Garancija krije vso škodo, ki nastane zaradi materialnih napak. Vendar garancija ne krije poškodb, ki jih povzroči korozija konstrukcijskih elementov. Garancijske obveznosti prenehajo veljati, če: montaža ni izvedena v skladu z navodili za sestavljanje, se izdelek uporablja v druge namene, kot je predvideno, pride do višje sile (naravne nesreče), ni priložen potni list izdelka z žigom prodajalca. Garancija ne krije polikarbonata. Proizvajalec je odgovoren za: popolnost izdelka, možnost sestavljanja. Lesene dele je po želji mogoče pobarvati. Prosimo, upoštevajte, da lahko les sprošča nekaj vlage.

MADE IN EUROPE UNION
Czyste Pole Sp. z O. O.
ul. ADAMA MICKIEWICZA 80/2
15-237 BIAŁYSTOK, POLAND